

شركة النقل بواسطة الأنابيب

**Société de Transport des  
Hydrocarbures par Pipelines**



ش.خ.إ. رأس مالها 20.691.000 دينار  
شارع الباجي قائد السبسي - المركز العمراني الشمالي - تونس -

التقرير السنوي  
حول نشاط الشركة  
لسنة 2023


# الفهرس

## الصفحة

2	أرقام مفاتيح
3	مجلس الإدارة
4	تقديم الشركة
33-6	النشاط التقني
35	التوقي من المخاطر
38-37	ترشيد استهلاك الطاقة
49-40	الموازنة الاجتماعية
57-51	مشاريع التطوير والاستثمارات
60-59	آفاق تطوير نشاط الشركة
64-62	أداء الشركة خلال الخمس سنوات الأخيرة
69-65	معلومات مختلفة
73-71	قيمة سهم "سوترايل" بالبورصة
81-75	معطيات حول الرقابة الداخلية والحوكمة
87-83	مؤشرات الأداء المتعلقة بالمعايير البيئية والاجتماعية ومعايير الحوكمة (ESG)
91-89	مقدمة القوائم المالية
115-92	القوائم المالية لسنة 2023 تقرير اللجنة الدائمة للتدقيق

## أرقام مفايح 2023

حققت الشركة خلال سنة 2023 ثاني أعلى مستوى تاريخي للنتيجة الصافية منذ دخول أنابيبها حيز الاستغلال وذلك رغم تراجع إنجازات سنة 2023 مقارنة بسنة 2022 التي شهدت إنجازات استثنائية على جميع الأصعدة



## مجلس الإدارة

### المتصرفون

الرئيس المدير العام  
ممثل عن الشركة التونسية لصناعات التكرير  
ممثل عن الشركة التونسية لصناعات التكرير  
ممثل عن الشركة التونسية لصناعات التكرير  
ممثلة عن الشركة التونسية لصناعات التكرير  
ممثلة عن الشركة التونسية لصناعات التكرير  
ممثل عن المؤسسة التونسية للأنشطة البترولية  
ممثل عن المؤسسة التونسية للأنشطة البترولية  
ممثل عن الشركة الوطنية لتوزيع البترول  
ممثل عن مجمع إدريس مرجبا  
ممثلة عن مجمع إدريس مرجبا  
ممثل عن صغار المساهمين  
سامي الغرايري

العفيف مبروكي  
عقاد مبارك حلاب  
حميد بن سالم  
فتحي بالعواید  
أميرة التركي  
سمية مخلوف  
خالد الباجي  
سامي الجباري  
صالح بنصميده  
هشام إدريس  
عزيزة إدريس  
عبد الستار بن إبراهيم

### مراقب الدولة:

مكتب SOFIDEX لصاحبه أحمد بن أحمد

مراقب الحسابات:

### اللجنة الدائمة للتدقيق

رئيس اللجنة  
عضو  
عضو  
عضو  
مراقب الدولة بصفة ملاحظ

خالد الباجي  
عزيزة إدريس  
فتحي بالعواید  
حميد بن سالم  
سامي الغرايري

### لجنة مراقبة الصفقات

رئيس اللجنة  
عضو  
عضو  
مراقب الدولة

حميد بن سالم  
خالد الباجي  
أميرة التركي  
سامي الغرايري

### خليفة الحوكمة

هيفاء الكافي



## تقديم الشركة

اسم الشركة : شركة النقل بواسطة الأنابيب.

المقر الاجتماعي : شارع الباجي قائد السبسي - المركز العمراني الشمالي - تونس.

الشكل القانوني : شركة خفية الاسم.

تاريخ التأسيس : الجلسة العامة التأسيسية بتاريخ 26 سبتمبر 1979.

فتح رأس المال للادخار العمومي : 02 جانفي 2001.

ميدان النشاط : نقل جميع المحروقات على كامل تراب الجمهورية التونسية بداية من 27 مارس 1980.

هيكل رأس المال في 31 ديسمبر 2023: 20.691.000 د.ت. مقسمة إلى 4.138.200 سهما قيمة الواحد 5 دنانير

المساهمون	عدد الأسهم	القيمة بالدينار	النسبة بال %
<b>المساهمون المعنويون العموميون</b>			
الشركة التونسية لصناعات التكرير	1 408 352	7 041 760	34,03%
المؤسسة التونسية للأنشطة البترولية	756 445	3 782 225	18,28%
الشركة الوطنية لتوزيع البترول	26 232	131 160	0,63%
الشركة التونسية للكهرباء و الغاز	26 199	130 995	0,63%
<b>المساهمون الخواص</b>			
مجمع إدريس مرحبا	877 546	4 387 730	21,21%
العموم	1 043 426	5 217 130	25,21%
<b>المجموع</b>	<b>4 138 200</b>	<b>20 691 000</b>	<b>100,00%</b>



النشاط التقني

## نشاط الاستغلال

بلغ حجم الكميات المنقولة عبر كل من الأنبوب المتعدد المواد بنزرت-رادس وأنبوب وقود الطائرات رادس-مطار تونس قرطاج مستوى 1.614.353 متر مكعب.

### I. الكميات المنقولة خلال سنة 2023 :

#### 1- الكميات المنقولة عبر أنبوب بنزرت-رادس :

بذلك انخفاضا بـ 214 ألف م<sup>3</sup> أي بنسبة 12,83% مقارنة بإنجازات سنة 2022.

بلغ حجم الكميات المنقولة عبر أنبوب بنزرت-رادس خلال سنة 2023 ما قدره 1.453.460 ألف م<sup>3</sup> مسجلا

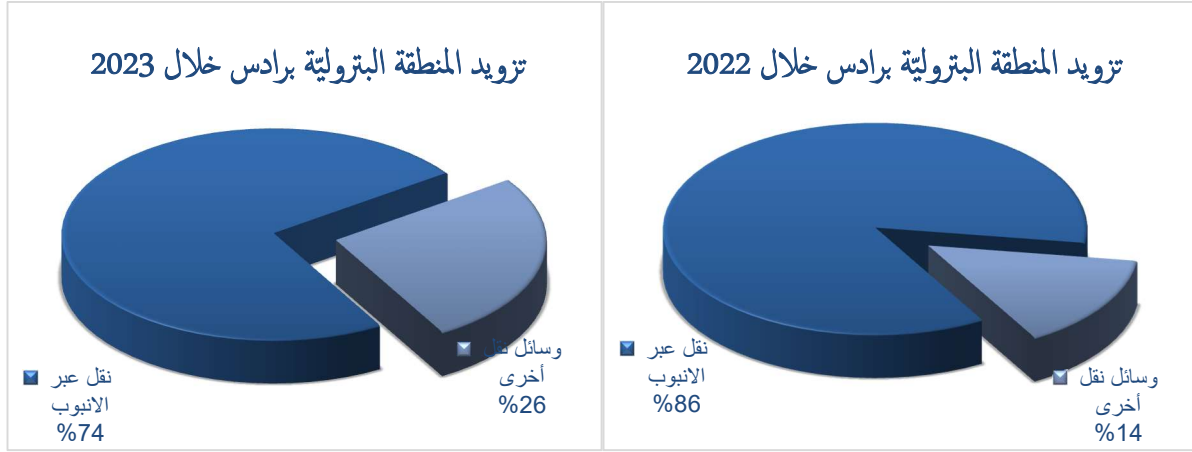
النسبة من مجموع المواد	الفارق		الكميات المنقولة بالم <sup>3</sup>		المواد	
	2022	2023	%	بالم <sup>3</sup>		2022
41,87%	43,12%	-10,22%	-71 354	698 048	626 694	غازوال
16,09%	9,89%	-46,41%	-124 490	268 231	143 741	غازوال بدون كبريت
0,35%	0,20%	-50,08%	-2 892	5 774	2 882	غازوال بدون كبريت -الممتاز
<b>58,30%</b>	<b>53,21%</b>	<b>-20,44%</b>	<b>-198 735</b>	<b>972 052</b>	<b>773 317</b>	<b>مجموع الغازوال</b>
0,26%	0,30%	2,19%	93	4 262	4 355	بترول منزلي
0,17%	0,24%	19,35%	561	2 897	3 458	بترول صناعي
<b>0,43%</b>	<b>0,54%</b>	<b>9,13%</b>	<b>654</b>	<b>7 159</b>	<b>7 813</b>	<b>مجموع البترول</b>
40,42%	45,58%	-1,71%	-11 524	673 994	662 470	بنزين خالي من الرصاص
0,85%	0,68%	-30,27%	-4 280	14 141	9 861	بنزين خالي من الرصاص - الممتاز
41,27%	46,26%	-2,30%	-15 805	688 135	672 330	مجموع البنزين
<b>100,00%</b>	<b>100,00%</b>	<b>-12,83%</b>	<b>-213 886</b>	<b>1 667 346</b>	<b>1 453 460</b>	<b>مجموع المواد</b>

ويشار أنّ الغازوال بأصنافه مثل أهم المواد المنقولة بأكثر من 53,21% من جملة الكميات ويأتي البنزين في المرتبة الثانية بنسبة تفوق 46,26%. من ناحية أخرى مثل حجم الكميات المنقولة عبر أنبوب بنزرت رادس خلال سنة 2023 حوالي 74% من حاجيات المنطقة البترولية برادس مقابل 86% خلال سنة

يفسر التراجع في حجم الكميات المنقولة عبر أنبوب بنزرت- رادس خلال سنة 2023 بتسجيل بعض الاضطرابات في التزود على مستوى انطلاق الانبوب بنزرت بالإضافة إلى تسجيل عمليات تزويد مباشرة للمنطقة البترولية برادس عبر الميناء البترولي بنفس المنطقة خصوصا خلال الثلاثي الرابع.

مع تراجع في طلب السوق الوطنية من وقود السيارات بأنواعه ومن مادة البترول خلال سنة 2023 بنسبة 5%.

2022، كما يبيّنه الرسم البياني الموالي، هذا وقد سجّل تزويد المنطقة البترولية برادس ارتفاعا بنسبة 1,4% تزامن



## 2- الكميات المنقولة عبر أنبوب وقود الطائرات رادس مطار تونس قرطاج:

بلغت الكميات المنقولة عبر أنبوب وقود الطائرات رادس- مطار تونس قرطاج ما قدره 161 ألف م<sup>3</sup> أي في انخفاض

بنسبة 0,58% مقارنة بما تم نقله خلال سنة 2022.

المواد	الكميات المنقولة بم <sup>3</sup>		الفارق	
	2022	2023	بالم <sup>3</sup>	ب%
وقود الطائرات «الكبروزان»	161 829	160 893	-936	-0,58%

حين أنّ الاستهلاك الوطني من مادة "الكبروزان" سجّل ارتفاعا بنسبة 14%.

ويشار أنّ حجم الكميات المنقولة خلال سنة 2023 عبر أنبوب وقود الطائرات شهد استقرار مقارنة بسنة 2022 في

## 3- مجموع الكميات المنقولة عبر أنبوبي الشركة :

بلغ مجموع الكميات المنقولة عبر أنبوبي الشركة في موفى 2023 ما قدره 1.614 ألف م<sup>3</sup> مقابل 1.829 ألف م<sup>3</sup> تم نقلها

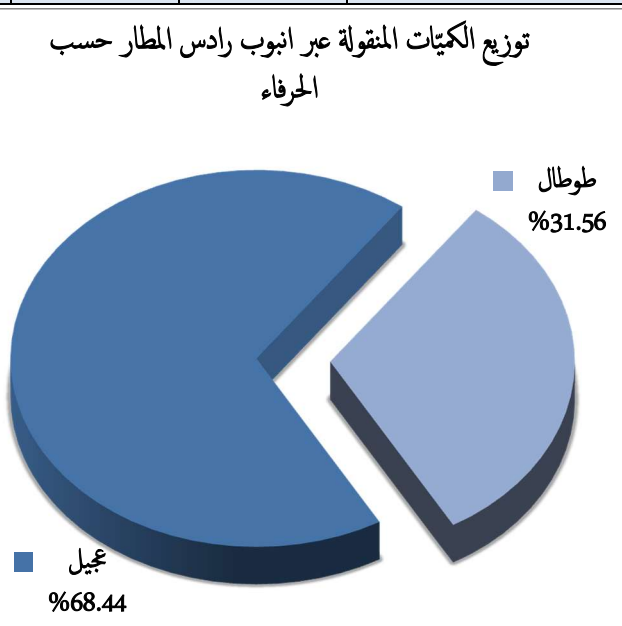
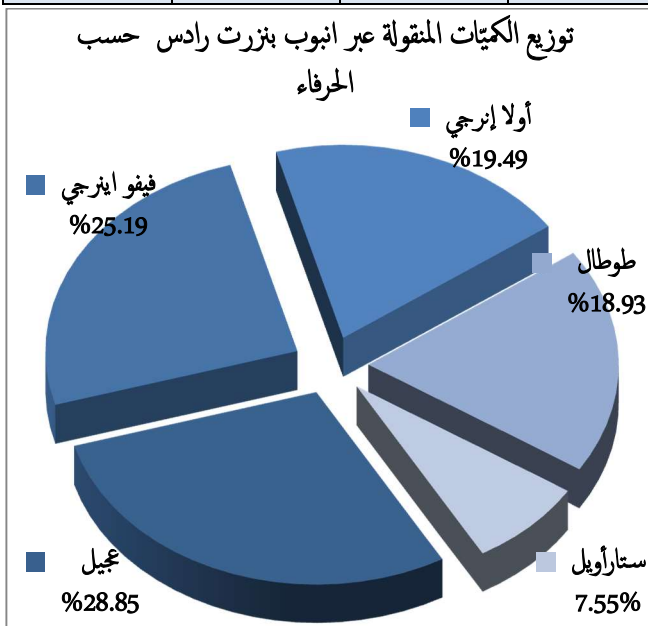
خلال سنة 2022 أي في انخفاض بنسبة 11,74%.

المواد	الكميات المنقولة بم <sup>3</sup>		الفارق	
	2022	2023	بالم <sup>3</sup>	ب%
أنبوب بنزرت- رادس	1 667 346	1 453 460	-213 886	-12,83%
أنبوب رادس مطار تونس قرطاج	161 829	160 893	-936	-0,58%
المجموع العام	1 829 175	1 614 353	-214 822	-11,74%

4- توزيع الكميات المنقولة إلى غاية 2023/12/31 حسب الحرفاء:  
توزعت الكميات المنقولة عبر أنبوبي الشركة حسب الحرفاء كما يلي:

بحساب م<sup>3</sup>

المواد	عجيل	فيفوانرجي	أولا إنرجي	طوطال	ستار أويل	المجموع
غازوال	184 304	138 613	115 105	113 900	74 772	626 694
غازوال بدون كبريت	47 953	33 268	26 440	28 737	7 162	143 560
غازوال بدون كبريت الممتاز	540	1 021	301	1 201	0	3 063
بترول منزلي	2 052	0	2 304	0	0	4 355
بترول صناعي	0	0	3 458	0	0	3 458
بنزين بدون رصاص	183 338	188 326	134 565	128 464	27 776	662 470
بنزين بدون رصاص الممتاز	1 077	4 882	1 078	2 823	0	9 861
مجموع أنبوب بنزرت - رادس	419 265	366 110	283 249	275 126	109 710	1 453 460
نسبة 2023	28.85%	25.19%	19.49%	18.93%	7.55%	100.00%
نسبة 2022	28,08%	25,81%	19,60%	18,42%	8,09%	100,00%
المواد	عجيل	فيفوانرجي	أولا إنرجي	طوطال	ستار أويل	المجموع
أنبوب وقود الطائرات	110 121	0	0	50 772	0	160 893
نسبة 2023	68.44%	0.00%	0.00%	31.56%	0.00%	100.00%
نسبة 2022	68,79%	0,00%	0,00%	31,21%	0,00%	100,00%
المواد	عجيل	فيفوانرجي	أولا إنرجي	طوطال	ستار أويل	المجموع
مجموع الكميات المنقولة	529 386	366 110	283 249	325 898	109 710	1 614 353
نسبة 2023	32.79%	22.68%	17.55%	20.19%	6.80%	100.00%
نسبة 2022	31,68%	23,53%	17,87%	19,56%	7,37%	100,00%



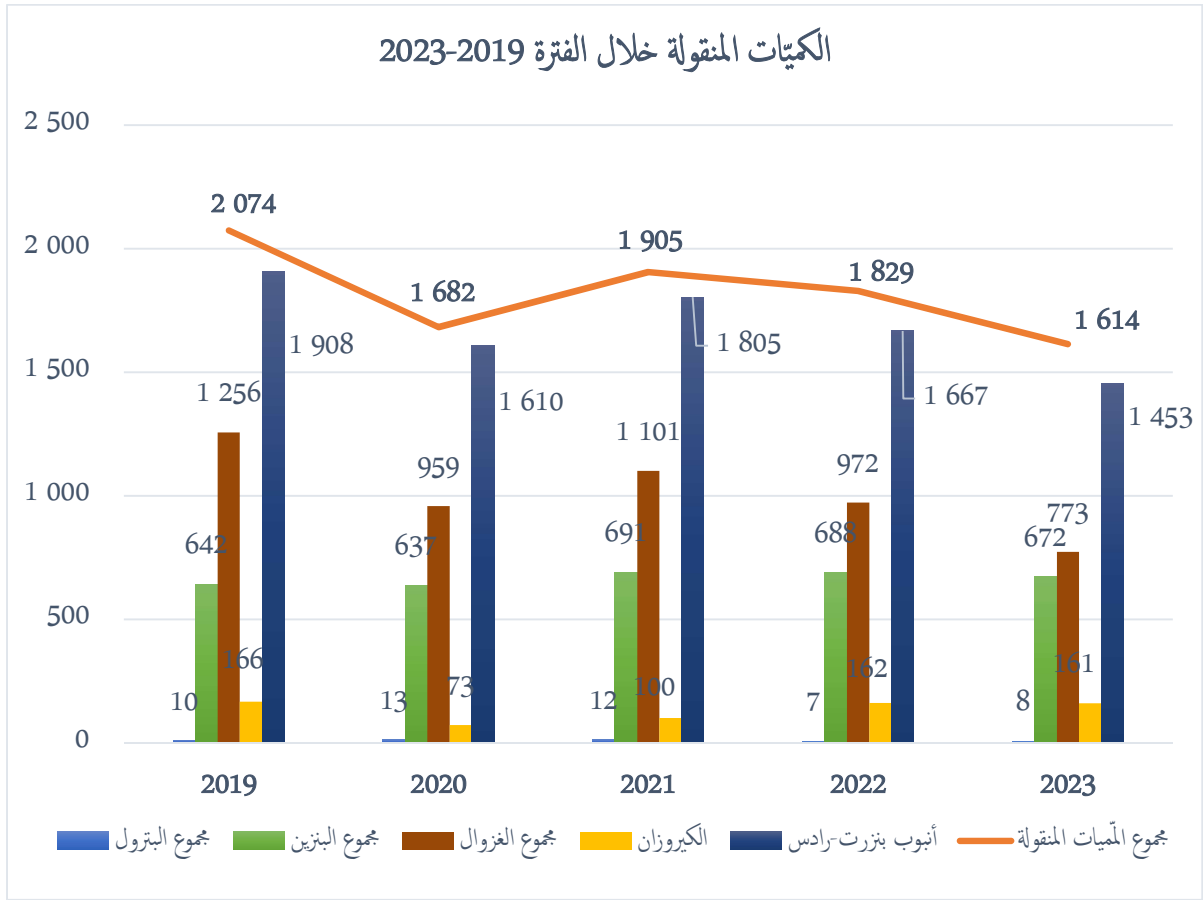


أما على مستوى أنبوب رادس المطار فقد بلغت حصة شركة "عجيل" سنة 2023 نسبة 68,44% من مجموع الكميات المنقولة مقابل 68,79% خلال سنة 2022 في حين مثلت حصة شركة طوطال خلال سنة 2023 نسبة 31,56% من مجموع الكميات المنقولة مقابل نسبة 31,21% خلال سنة 2022.

حافظت شركة "عجيل" خلال سنة 2023 على ترتيبها كحريف أول لشركة النقل بواسطة الأنابيب من حيث الكميات المنقولة لحسابها عبر أنبوب بنزرت رادس بنسبة 28,85% من الكميات المنقولة مقابل 28,08% خلال سنة 2022 وتلتها "فيفوانجي" بنسبة 25,19% ثم شركة "أولا إنرجي" بـ 19,49% وشركة "طوطال" بنسبة 18,93% و "ستار اويل" بـ 7,55%.

#### 5- تطور الكميات المنقولة خلال الخمس سنوات الأخيرة (2019-2023):

2023		2022		2021		2020		2019		المواد
النسبة من المجموع	الكميات بالم <sup>3</sup>	النسبة من المجموع	الكميات بالم <sup>3</sup>	النسبة من المجموع	الكميات بالم <sup>3</sup>	النسبة من المجموع	الكميات بالم <sup>3</sup>	النسبة من المجموع	الكميات بالم <sup>3</sup>	
	626 694		698 048		82 9844		712 351		993 648	غازول
	143 741		268 231		264 164		240 889		255 904	غازول خالي من الكبريت
	2 882		5 774		6 821		5 714		6 915	غازول خالي من الكبريت الممتاز
48%	773 317	53%	972 052	62%	1 100 829	57%	958 954	61%	1 256 467	مجموع الغازول
	4 355		4 262		8 894		8 674		5 017	بتروول منزلي
	3 458		2 897		3 541		4 594		4 719	بتروول صناعي
0.5%	7 813	0.4%	7 159	2%	12 435	0.8%	13 268	0.5%	9 736	مجموع البترول
	662 470		673 994		675 446		623 626		621 590	بنزين خالي من الرصاص
	9 861		14 141		16 049		13 736		199 39	بنزين خالي من الرصاص الممتاز
42%	672 330	38%	688 135	30%	691 495	38%	637 362	31%	641 529	مجموع البنزين
90%	1 453 460	91%	1 667 346	94%	1 804 760	96%	1 609 584	92%	1 907 733	أنبوب بنزرت رادس
10%	160 893	9%	161 829	6%	100 414	4%	72 507	8%	166 379	الكبروزان
100%	1 614 353	100%	1 829 176	100%	1 905 175	100%	1 682 091	100%	2 074 113	المجموع بالم <sup>3</sup>



ويبقى نشاط الشركة مرتبطا إلى حد كبير بتطور كميات الغازات بأنواعه المنقولة التي بلغت 773 ألف م<sup>3</sup> في سنة 2023 مقابل معدل 1.072 ألف م<sup>3</sup> خلال الفترة 2019-2022 أي في انخفاض بنسبة 28%. ومثلت هذه المادة حوالي 48% من مجموع الكميات المنقولة خلال سنة 2023 مقابل معدل 57% من حجم الكميات المنقولة عبر أنبوب بنزرت رادس خلال الأربع سنوات السابقة.

سجلت الكميات المنقولة خلال الفترة 2019-2023 تراجعا ناتجا بالاساس عن تراجع مستوى نشاط انبوب بنزرت-رادس .

وجاء التراجع في نشاط هذا الانبوب كنتيجة، من ناحية، لأشغال الصيانة المنجزة من طرف شركة ستير على مستوى خزاناتها المخصصة لاستقبال مادة الغازات الخالي من الكبريت، ومن ناحية أخرى، لتسجيل بعض الاضطرابات على مستوى تزويد السوق الوطنية بالمروقات.

هذا ومثلت الكميات المنقولة عبر انبوب بنزرت

رادس نسبة 90% من مجموع الكميات المنقولة خلال سنة 2023 مقابل معدل 93% خلال الأربع سنوات السابقة.

كما شهدت الخمس سنوات الأخيرة إرتفاعا في نسبة كميات البنزين المنقولة من مجموع الكميات حيث مثلت هذه المادة حوالي 42 % من مجموع الكميات المنقولة خلال سنة 2023 مقابل معدل 35% خلال الفترة 2019-2022.

وبلغت كميات البنزين المنقولة خلال سنة 2023 حوالي 672 ألف م<sup>3</sup> مقابل معدل 665 ألف م<sup>3</sup> خلال الأربع سنوات السابقة أي في ارتفاع بنسبة 1%.

#### 6- نسبة استغلال الأنبوب بنزرت- رادس (2023-2019) بالإعتماد على منسوب الضخ السنوي الاقصى:

2023	2022	2021	2020	2019	
65%	75%	81%	72%	85%	نسبة استغلال الأنبوب بالإعتماد على منسوب الضخ السنوي الأقصى البالغ 300 م <sup>3</sup> /ساعة

65%، هذا وقد بلغ معدل نسبة استغلال الانبوب خلال الأربع سنوات السابقة 78%.

شهدت نسبة استغلال أنبوب بنزرت- رادس خلال الفترة 2023-2019 تراوحت من سنة إلى أخرى مسجلة خلال سنة 2023 انخفاضا لتبلغ مستوى

#### 7- نسبة استغلال أنبوب وقود الطائرات 2023-2019 بالإعتماد على منسوب الضخ السنوي الاقصى:

2023	2022	2021	2020	2019	
18%	18%	11%	8%	19%	نسبة استغلال الأنبوب بالإعتماد على منسوب الضخ السنوي الأقصى البالغ 120 م <sup>3</sup> /ساعة

بلغت نسبة استغلال أنبوب رادس- مطار تونس قرطاج خلال سنة 2023 مستوى 18%، هذا وقد بلغ معدل نسبة

استغلال الانبوب خلال الأربع سنوات السابقة 14%.



## II-مداخل النقل:

## 1. مداخل النقل إلى غاية 2023/12/31 ومقارنتها بما تحقق خلال سنة 2022 :

سجلت المداخل الجمالية للنقل خلال سنة 2023 انخفاضا بحوالي 1,708 مليون دينار (-10,19%) مقارنة بمداخل سنة 2022 حيث بلغت 15,050 مليون دينار في موفي سنة 2023 مقابل 16,759 مليون دينار في سنة 2022، وتتوزع مداخل سنة 2023 كما يلي:

التسمية	تفاصيل مداخل النقل (بالدينار)		الفارق ب %
	2022	2023	
أنبوب بنزرت- رادس	15 489 235	13 650 251	-11.87%
نقل بالأنبوب	14 892 604	13 117 786	-11.92%
نقل بالقنوات الفرعية	500 204	436 038	-12.83%
مداخل التخزين	96 427	96 427	0.00%
أنبوب رادس مطار تونس قرطاج	1 269 361	1 400 093	10.30%
نقل بالأنبوب	16 758 596	15 050 344	-10.19%
المجموع			

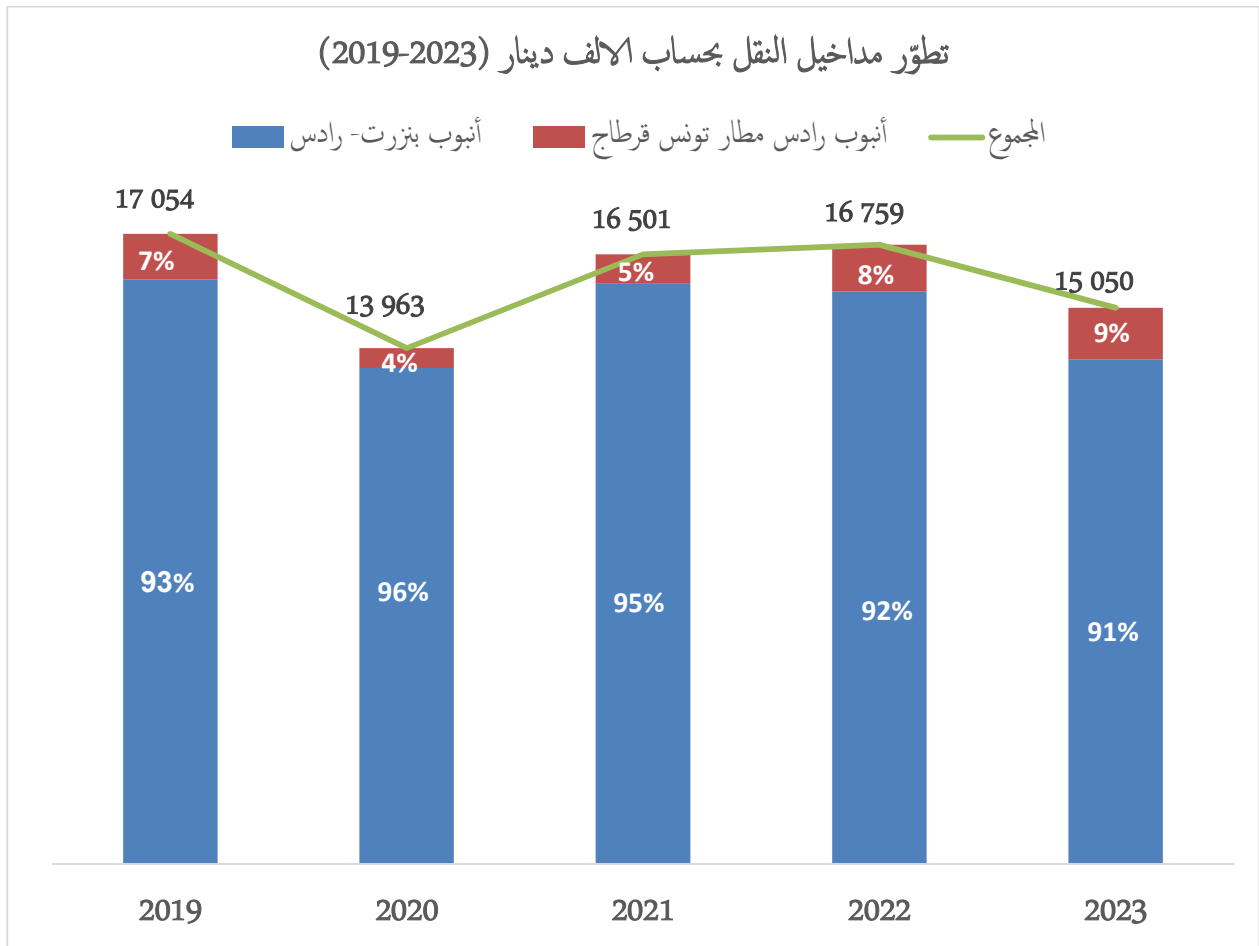
يفسر الانخفاض في مستوى مداخل النقل خلال سنة 2023 مقارنة بسنة 2022 بـ:

- انخفاض مداخل النقل عبر انبوب بنزرت- رادس بحوالي 1,839 مليون دينار (-11,87%) كنتيجة لانخفاض الكميات المنقولة عبر هذا الأنبوب بنسبة 12,87% ناحية وبالترفيغ في تسعيرة النقل عبر هذا الأنبوب بحوالي نسبة 12% انطلاقا من غرة ديسمبر 2022 من ناحية أخرى.
- ارتفاع مداخل النقل عبر انبوب وقود الطائرات بحوالي 131 الف دينار (+10,3%) كنتيجة لاستقرار الكميات المنقولة عبر هذا الأنبوب (-0,58%) من ناحية وبالترفيغ في تسعيرة النقل عبر هذا الأنبوب بحوالي نسبة 12% انطلاقا من غرة ديسمبر 2022 من ناحية أخرى.

## 2. تطور مداخيل النقل خلال الخمس سنوات الأخيرة (2019-2023):

بحساب الدينار

2023	2022	2021	2020	2019	التسمية
					أنبوب بنزرت- رادس
13 117 786	14 892 604	15 082 864	12 846 937	15 154 514	نقل بالأنبوب
436 038	500 204	541 428	482 875	572 320	نقل بالقتوات الفرعية
96 427	96 427	96 427	96 427	96 427	مداخيل التخزين
13 650 251	15 489 235	15 720 720	13 426 239	15 823 261	مجموع أنبوب بنزرت- رادس
					أنبوب رادس مطار تونس قرطاج
1 400 093	1 269 361	780 216	536 555	1 231 206	نقل بالأنبوب
15 050 344	16 758 596	16 500 935	13 962 794	17 054 467	المجموع



كما مثلت مداخيل النقل عبر أنبوب- رادس بنزرت خلال نفس السنة 91% من مجموع المداخيل مقابل معدّل 94% خلال الأربع سنوات السابقة.

سجلت مداخيل النقل خلال سنة 2023 انخفاضا بنسبة 6,3% مقارنة بمعدّل مداخيل الأربع سنوات الأخيرة (2019-2022) البالغ ما قيمته 16,069 مليون

دينار.

### III-مجموع إيرادات الإستغلال المتأتية من النشاط التقني:

يشتمل مجموع إيرادات الإستغلال المتأتية من النشاط التقني على مداخيل النقل ونتيجة التصرف في خليط المواد.

#### 1. التصرف في خليط المواد:

بلغت نتيجة التصرف في خليط المواد (وضعية التلتير + تغيير مخزونات المنتجات التي سيتم تسليمها) في موفى سنة 2023 ما قيمته 3,277 مليون دينار مقابل 3,075 مليون دينار تم تسجيله في سنة 2022 أي ارتفاع بما قيمته 203 الف دينار. ويفسر الارتفاع في نتيجة التصرف في خليط المواد بين سنتي 2023 و 2022 بما يلي:

#### أ) على مستوى صافي وضعية التلتير لأنبوب بنزرت- رادس:

يمثل صافي وضعية التلتير قيمة الفارق بين أسعار كميات المواد المسلمة في بداية الأنبوب وكميات المواد التي وقع تسليمها لشركات التوزيع، وذلك على أساس سعر الاستلام من الشركة التونسية لصناعات التكرير الموحد مع إضافة مصاريف البرمجة طبق هيكلية الأسعار. وقد سجل صافي وضعية التلتير ارتفاعا بـ 59 الف دينار ليبلغ 3,097 مليون دينار في موفى سنة 2023 مقابل 3,038 دينار في موفى سنة 2022، ويفسر هذا الارتفاع بالتغير النسبي لكميات الخليط من سنة إلى أخرى حسب عدد دورات الضخ.

#### ب) على مستوى تغيير مخزونات المنتجات التي سيتم تسليمها:

يمثل تغيير مخزونات المنتجات التي سيتم تسليمها الفارق بين قيمة مخزون خليط المواد في موفى السنة وقيمة مخزون خليط المواد في بداية السنة، وقد سجل تغيير مخزونات المنتجات التي سيتم تسليمها ارتفاعا بما قيمته 144 ألف دينار ليبلغ 180 ألف دينار في موفى سنة 2023 مقابل 37 دينار في موفى سنة 2022.

يبين الجدول الموالي تطوّر نتيجة التصرف في خليط المواد من سنة 2019 إلى سنة 2023 :

بحساب الدينار

2023	2022	2021	2020	2019	
3 096 869	3 038 092	1 496 691	1 400 639	24 397	صافي وضعيّة التلّبير
180 336	36 567	99	34 855	155 550	تغيير مخزونات المنتجات التي سيتم تسليمها
3 277 205	3 074 659	1 496 790	1 435 494	179 947	نتيجة التصرف في خليط المواد

## 2. تطوّر إيرادات الاستغلال المتأبّية من النشاط التقني خلال الخمس سنوات الأخيرة :

بلغ مجموع إيرادات الاستغلال المتأبّية من النشاط التقني خلال سنة 2023 ما قيمته 18,328 مليون دينار مقابل

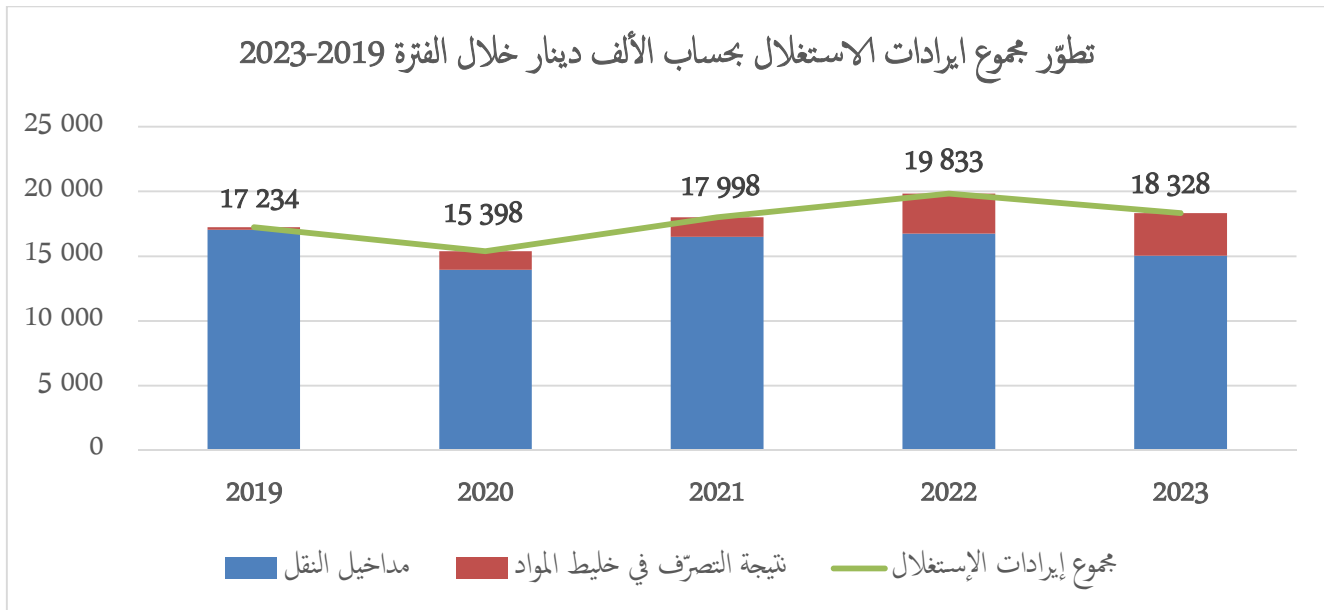
19,833 مليون دينار تمّ تسجيله في سنة 2022 أي انخفاض بما قيمته 1,506 مليون دينار (-7,6%).

ويبين الجدول الموالي تطوّر مجموع إيرادات الاستغلال خلال الخمس سنوات الفارطة:

حساب الدينار

2023	2022	2021	2020	2019	التسمية
15 050 344	16 758 596	16 500 935	13 962 794	17 054 467	مداخيل النقل
3 277 205	3 074 659	1 496 790	1 435 494	179 947	نتيجة التصرف في خليط المواد
18 327 549	19 833 255	17 997 725	15 398 288	17 234 414	مجموع إيرادات الإستغلال

## تطوّر إيرادات الاستغلال خلال الخمس سنوات الأخيرة



## -IV استهلاك الطاقة الضرورية لتأمين نشاط الإستغلال ( الجهد المتوسط ) :

## 1- تطوّر إستهلاك الطاقة خلال الفترة 2022-2023 :

سجّل إستهلاك الطاقة بحساب الكيلواط ساعة  
 خلال سنة 2023 انخفاضا بنسبة 8% مقارنة بسنة  
 2022 في حين انخفض مجموع الكميات المنقولة بنسبة  
 12% .

كما سجّلت كلفة إستهلاك الطاقة بحساب الدينار  
 خلال سنة 2023 ارتفاعا بـ 27 ألف دينار أي بنسبة  
 3,67% .

2022		2023		المحطة
بحساب الدينار	بحساب الكيلواط ساعة	بحساب الدينار	بحساب الكيلواط ساعة	
632 745	2 187 786	648 778	2 009 870	بنزرت (أساسا لنشاط أنبوب بنزرت – رادس)
96 183	326 588	106 872	309 262	رادس (أساسا لنشاط أنبوب وقود الطائرات)
728 928	2 514 374	755 650	2 319 132	المجموع
0,399	1,375	0.468	1.437	معدّل إستهلاك/كلفة الطاقة للمتر المكعب المنقول

■ كما ارتفع معدّل كلفة المتر المكعب المنقول من  
 0,399 دينار إلى 0,468 دينار أي بنسبة 17,3% ويعود  
 ذلك علاوة على ارتفاع معدل استهلاك الطاقة إلى الزيادة  
 في تعريفه الكهرباء بـ 7,79% في الفترة الممتدة من غرة  
 جانفي إلى موفى ديسمبر لسنة 2023 مقارنة بنفس الفترة  
 من سنة 2022.

■ ارتفع معدل استهلاك الطاقة للمتر المكعب المنقول  
 من 1,375 كيلواط ساعة/م<sup>3</sup> خلال سنة 2022 إلى 1,437  
 كيلواط ساعة/م<sup>3</sup> خلال سنة 2023 أي بنسبة 4,51%  
 كنتيجة بالأساس للجوء للتشغيل المتوازي لمضختين (656  
 ساعة خلال سنة 2023) لتلبية الحاجيات الأكدية للحرفاء  
 في فترات اضطراب عمليات التزويد ببعض المواد.

## 2- تطوّر إستهلاك الطاقة خلال الفترة 2019-2023 : (أ) بحساب الكيلواط ساعة :

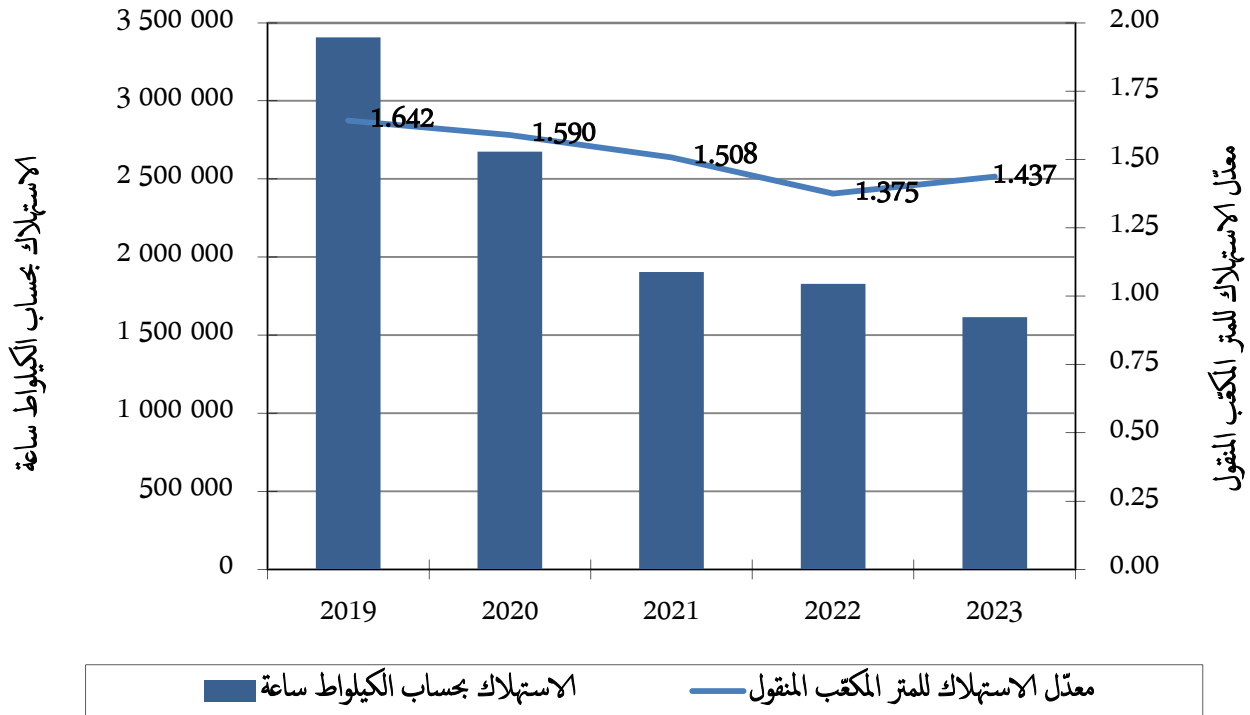
كما انخفض معدّل استهلاك الطاقة للمتر المكعب المنقول خلال سنة 2023 مقارنة بمعدّل الفترة 2019-2022 بنسبة 6%.

انخفض استهلاك الطاقة الضرورية لتأمين نشاط الإستغلال خلال سنة 2023 مقارنة بمعدّل استهلاك الطاقة خلال الفترة 2019-2022 بنسبة 30% وذلك نتيجة انخفاض الكميات المنقولة مقارنة بنفس الفترة .

استهلاك الطاقة بحساب الكيلواط ساعة

المحطة	2019	2020	2021	2022	2023
بنزرت	3 239 650	2 439 676	2 606 578	2 187 786	2 009 870
رادس	166 958	234 976	266 192	326 588	309 262
المجموع	3 406 608	2 674 652	2 872 770	2 514 374	2 319 132
معدّل إستهلاك الطاقة للمتر المكعب المنقول	1,642	1,590	1,508	1,375	1,437

### تطوّر استهلاك الطاقة خلال الفترة 2019-2023



## (ب) بحساب الدينار:

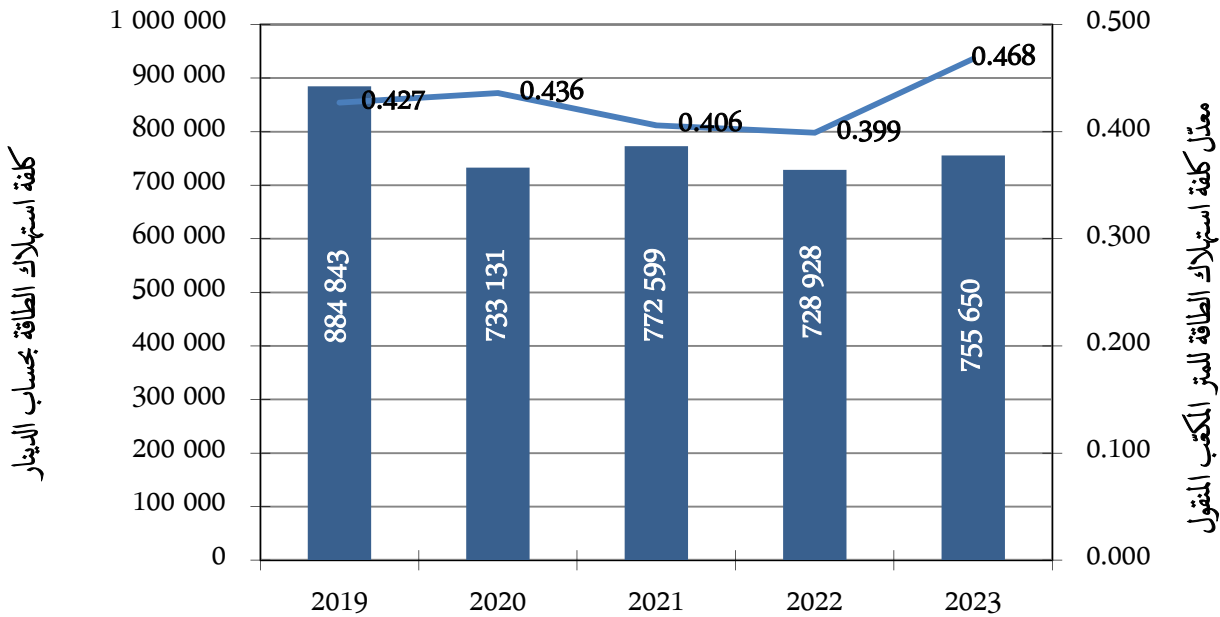
من ناحية اخرى ارتفعت كلفة استهلاك الطاقة للمتر المكعب المنقول خلال سنة 2023 مقارنة بمعدل الفترة 2019-2022 بنسبة 12,3% كنتيجة للترفيعات المتتالية في تسعيرات كلفة الكيلواط ساعة.

سجلت كلفة استهلاك الطاقة الضرورية لتأمين نشاط الاستغلال خلال سنة 2023 مقارنة بمعدل كلفة استهلاك الطاقة خلال الفترة 2019-2022 انخفاضا بنسبة 6,5% وذلك نتيجة لانخفاض الكميات المنقولة خلال نفس الفترة ما نتج عنه انخفاض في كميات الطاقة المستهلكة.

استهلاك الطاقة بحساب الدينار

2023	2022	2021	2020	2019	المحطة
648 778	632 745	687 600	653 690	782 878	بنزرت
106 872	96 183	84 999	79 441	101 965	رادس
755 650	728 928	772 599	733 131	884 843	المجموع
0.468	0,399	0,406	0,436	0,427	معدل كلفة إستهلاك الطاقة للمتر المكعب المنقول

## تطوّر كلفة استهلاك الطاقة خلال الفترة 2019-2023



كافة استهلاك الطاقة بحساب الدينار — معدل كلفة استهلاك الطاقة للمتر المكعب المنقول

## متابعة نشاط جودة المواد والسلامة

### I. نشاط الجودة :

تتولى مصلحة مخصصة للغرض متابعة جودة المواد المنقولة عبر كل من أنبوبي بنزرت-رادس ووقود الطائرات ويمثل هذا النشاط عنصرا حيويًا يرمي لضمان جودة المحروقات التي يتم تسليمها لشركات التوزيع، وتقوم الشركة بأخذ عينات يقع تحليلها بمخبر معد للغرض، وتمكن هذه العملية من التأكد من جودة المواد المنقولة عند استلامها من مصنع التكرير بنزرت وعند تسليمها لمستودعات الشركات الحريفة المنتصبة بمنطقة رادس بترول ومن التصرف في خليط المواد مع المحافظة على جودتها.

وتم في سنة 2023 أخذ العينات التالية:

#### 1. أنبوب بنزرت - رادس:

تم خلال سنة 2023 أخذ 3684 عينة مقابل 4196 عينة خلال سنة 2022 تتوزع كما يلي:

- 1941 عينة رسمية مقابل 2227 في سنة 2022،
- 1287 عينة عند التسليم مقابل 1423 في سنة 2022،
- 456 عينة عند الإرسال مقابل 546 في سنة 2022.

وتتوزع هذه العينات حسب المواد كالتالي:

المجموع		خليط		غازوال		غازوال بدون كبريت		بتروال منزلي		بنزين خالي من الرصاص		طريقة المعاينة
2022	2023	2022	2023	2022	2023	2022	2023	2022	2023	2022	2023	
2227	1941		-	1003	768	345	267	63	54	816	852	عينة رسمية
1423	1287	262	242	517	523	152	98	4	3	488	421	عينة للمراقبة عند التسليم
546	456		-	268	234	40	26	38	34	200	162	عينة للمراقبة عند الإرسال
4196	3684	262	242	1788	1525	537	391	105	91	1504	1435	المجموع



يفسر انخفاض عدد العينات بالنسبة لسنة 2023 مقارنة بسنة 2022 بالعوامل التالية:

- عدد دورات الضخ (من 40 إلى 36)
- حجم الكميات المنقولة،
- جودة المواد المنقولة،
- العناصر المكونة لكل حصّة ضخ (séquence de pompage)
- عدد المرّات التي تمّ فيها تغيير مخزن استقبال المواد.

## 2. أنبوب وقود الطائرات:

بلغ عدد العينات التي تمّ أخذها خلال سنة 2023 على مستوى أنبوب وقود الطائرات 3722 عيّنة مقابل 3950 في سنة 2022 وتتوزّع هذه العينات على النحو التالي:

- بالنسبة لمحطة رادس: 2066 عينة خلال سنة 2023 مقابل 2182 عينة في سنة 2022
- بالنسبة لمحطة مطار تونس قرطاج: 1656 عينة خلال سنة 2023 مقابل 1768 عينة في سنة 2022

المجموع		اخذ العينات آليا		صهريج التفريغ		خزانات عجيل/طوطال		اخذ العينات "يدويا"		نظام التصفية		المجموع
2022	2023	2022	2023	2022	2023	2022	2023	2022	2023	2022	2023	
2182	2066	663	-	210	768	90	267	998	970	221	207	محطة رادس
1768	1656	663	242		523	884	98		-	221	207	محطة مطار تونس قرطاج
3950	3722	1326	242	210	234	974	26	998	970	442	414	المجموع

يفسر انخفاض عدد العينات بالنسبة لسنة 2023 مقارنة بسنة 2022 بانخفاض عدد دورات الضخ من 221 إلى 207.

### أهم التحليلات ونتائجها:

- تولي المصالح التقنية للمؤسسة أهمية بالغة لمراقبة جودة المواد المنقولة سواء بصفة آلية عبر معدات قياس عالية الدقة تم تركيزها بجميع محطات الشركة، أو عبر أخذ عينات يدوية و مراقبتها بمخبري رادس و بنزرت، وتجدر الإشارة إلى أن جميع معدات القياس بالمحطات و المخبر تخضع دوريا الى التعيير من طرف مكاتب معتمدة. وتهدف التحليلات المنجزة إلى:
- ✓ التأكد من مطابقة المواد المنقولة للمواصفات المعتمدة في المجال والإعلام الفوري عن كل ما يناقض ذلك،

✓ إعادة حقن الخليط بنوعيه الثقيل والخفيف والذي من شأنه المحافظة على استمرارية الضخ مع تحقيق انعكاس مالي ايجابي.

✓ حماية المعدات من خلال ما يمكن أن يحتويه المواد المنقولة من أجسام جزئية غير مرئية تتلف المعدات وتزيد في أعباء مصاريف عملية النقل،  
✓ المراقبة المستمرة للمواد المنقولة والتثبت في عدم احتوائها لجزيئات ماء وبالتالي منع تآكل الصفيحة الداخلية للأنايب،

## II. نشاط السلامة:

### 1. سلامة منشآت الشركة:

أشغال غير مرخص لها وتمثل خطرا على الأنايب الناقلة للمحروقات وقد تم تسجيل 28 حالة استدعت التدخل تتوزع كالاتي:

- أنبوب بنزرت رادس: 27 حالة
- أنبوب وقود الطائرات: حالة وحيدة .

توفر الشركة على مدار السنة ليلا نهارا أعوان حراسة بكل من محطة رادس وبنزرت هذا بالإضافة إلى أعوان حراسة الأنبوب الذين يسهرون على مراقبة خطوط الأنايب الناقلة للمحروقات حيث توفر لهم الشركة وسائل نقل واتصال تمكنهم من التدخل في حال حدوث أي طارئ أو وجود

### 2. مراقبة الأشغال بالمنشآت:

تعتمد شركة النقل بواسطة الأنايب نظام يفرض على كل من يعمل داخل المحطات وحنو الأنايب أن يتقدم برخصة لتمكينه من انجاز عمله وذلك بعد موافقة المصالح المختصة بالشركة والقيام بالتراتب المعتمدة.

وقد بلغ عدد التراخيص المسندة لإنجاز أشغال خلال سنة 2023 مجموع 50 ترخيص تتوزع كما يلي:

المجموع		محطة مطار تونس قرطاج		محطة بنزرت		محطة رادس		أنبوب وقود الطائرات		أنبوب بنزرت- رادس		عدد التراخيص
2022	2023	2022	2023	2022	2023	2022	2023	2022	2023	2022	2023	
41	50	01	0	08	11	17	10	00	1	15	28	

### 3. مراقبة الشبكات والمعدات:

- تشهد صلوحية شبكات الإطفاء ومعدات الوقاية والتدخل ضد أخطار الحريق (مهمة تفقدية في مناسبتين سنة 2023).
  - شهادة صلوحية آلات الرفع (مهمة تفقدية سنة 2023).
  - شهادة صلوحية قوارير الإطفاء (110 قارورة إطفاء).
  - شهادة صلوحية الشبكات والمعدات الكهربائية (مهمة تفقدية في مناسبتين سنة 2023).
- تقوم شركات مختصة تحت مراقبة مصالح الشركة وبمقتضى عقود أبرمت للغرض بعمليات مراقبة دورية لمعدات السلامة والوقاية، آلات الرفع، البنايات والخزانات والشبكات الكهربائية المتواجدة بمحطات الشركة وذلك لضمان حماية الأفراد والمنشآت وكذلك للتأكد من مدى جاهزية المعدات لمجابهة كل طارئ. وتقوم هذه الشركات المختصة بعد القيام بعمليات المراقبة الدورية بإسناد شهادت تؤكد حسن حالة المعدات التي تمت مراقبتها، نخص منها بالذكر ما يلي:

### 4. تطوير المنظومة الأمنية للمنشآت:

- في إطار دعم المنظومة الأمنية للمنشآت وتطبيقا للتوصيات الصادرة عن رئاسة الحكومة والسلط الأمنية فيما يخص الحماية الذاتية حيث تتوفر في كل من محطات رادس وبنزرت وتونس قرطاج شبكات مراقبة بصريّة بكاميرات عالية الجودة وأجهزة متطورة لحفظ التسجيلات وذلك بهدف تأمين المحيط الداخلي والخارجي للمحطات المذكورة، هذا علاوة على تجهيز السياج الخارجي بأسلاك شائكة للوقاية من كل خطر خارجي يهدد سلامة المنشآت.

وتعتمد الشركة منظومة لضمان استمرارية سلامة وأمن منشآتها ومقرآتها الإدارية من خلال وضع برامج شهرية

## 5. تدعيم منظومة السلامة بالمؤسسة:

- تهيئة قنوات تصريف المياه بالأحواض الحاوية بمحطة رادس.
- اقتناء خزانات حفظ معدات السلامة والتدخل لمحطات رادس وبنزرت وتونس قرطاج.

في إطار تدعيم وصيانة منظومة السلامة داخل المؤسسة قامت مصالح الشركة بعدة أشغال خلال سنة 2023 نخص منها بالذكر:

- اقتناء وتركيز وتشغيل معدات مراقبة دوريات الحراسة لمحطات رادس وبنزرت وخطوط الأنابيب الناقلة للمحروقات.

## 6. تصنيف منشآت الشركة:

مرتبة من الدرجة الأولى، و محطتي بنزرت وتونس قرطاج منشأتين مرتبتين من الدرجة الثالثة. وفي مرحلة ثانية تم تكليف مكتب مختص بمهمة إعداد ملف متكامل للحصول على التراخيص اللازمة لمحطات الشركة، وفيما يلي لمحة عن مدى تقدم انجاز الملف المذكور لكل المحطات:

### • محطة رادس:

تم إيداع ملف متكامل للحصول على ترخيص إستغلال محطة رادس كمنشأة مرتبة من الدرجة الأولى لدى مصالح إدارة السلامة بوزارة الصناعة بتاريخ 17 أوت 2018.

وحيث توصلت الشركة بمكتوب من إدارة السلامة بوزارة الصناعة بتاريخ 5 جانفي 2023، موضوعه قرار اللجنة الخاصة بالمؤسسات المرتبة بإضافة نشاط الشحن والتفريغ المرتب بالصنف 2 ضمن الفقرة 2514-

في إطار تسوية الوضعيات القانونية لمحطات رادس و بنزرت و تونس قرطاج و ذلك بالحصول على قرارات ترخيص استغلال المحطات المذكورة طبقا لمقتضيات مجلة الشغل والأمر عدد 2687 لسنة 2006 المتعلق بالمؤسسات الخطرة أو المخلة بالصحة أو المزعجة، واعتبارا لصدور قرار وزير الصناعة و الطاقة والمؤسسات الصغرى و المتوسطة بتاريخ 15 نوفمبر 2005 المتعلق بضبط قائمة المؤسسات المرتبة المنقح والمتم بمقتضى قرار وزير الصناعة و التكنولوجيا بتاريخ 20 فيفري 2010 و قرار وزير الصناعة المؤرخ في 24 أكتوبر 2012، و القاضي بضرورة إعادة تصنيف المنشآت حسب مقتضيات هذا القرار، قامت الشركة في مرحلة أولى بإعلان استشارة وطنية لاختيار مكتب دراسات للقيام بمهمة تصنيف كافة المحطات، و قد أفضت هذه المهمة إلى تصنيف محطة رادس كمنشأة

وبعد عقد عدّة جلسات عمل مع ممثلين عن إدارة السلامة والإدارة العامة للحماية المدنية والقيام بزيارات ميدانية للمحطة والتداول في موضوع تصنيف المحطة، توصلت الشركة بمكتوب من إدارة السلامة بوزارة الصناعة بتاريخ 5 جانفي 2023، موضوعه قرار اللجنة الخاصة بالمؤسسات المرتبة بإضافة نشاط الشحن والتفريغ المرتب بالصنف 2 ضمن الفقرة 2-2514 من قائمة الأنشطة الصادرة بقرار وزير الصناعة و الطاقة و المؤسسات الصغرى و المتوسطة بتاريخ 15 نوفمبر 2005. تبعا لذلك ، تمّ تكليف مكتب الدراسات بالقيام بالتعديلات المطلوبة و من المزمع إيداع الملف مجددا لدى مصالح إدارة السلامة بوزارة الصناعة خلال شهر أفريل 2024.

2 من قائمة الأنشطة الصادرة بقرار وزير الصناعة و الطاقة و المؤسسات الصغرى و المتوسطة بتاريخ 15 نوفمبر 2005، تمّ تكليف مكتب الدراسات بالقيام بالتعديلات المطلوبة و من المزمع إيداع الملف مجددا لدى مصالح إدارة السلامة بوزارة الصناعة خلال شهر أفريل 2024.

#### • محطة تونس قرطاج:

إثر إيداع ملف متكامل للحصول على ترخيص إستغلال محطة تونس قرطاج كمنشأة مرتبة من الدرجة الثالثة لدى المصالح الجهوية لولاية بتونس بتاريخ 10 أوت 2018، توصلت الشركة بقرار ترخيص الاستغلال الخاص بالمحطة بتاريخ في 14 ديسمبر 2018، وقد تم إيداع ملف متكامل لدى مصالح الحماية المدنية بغاية الحصول على شهادة الوقاية بتاريخ 29 أكتوبر 2019.

#### • محطة بنزرت:

تمّ إيداع ملف متكامل للحصول على ترخيص إستغلال محطة بنزرت كمنشأة مرتبة من الدرجة الثالثة لدى المصالح الجهوية لولاية بنزرت بتاريخ 10 أوت 2018. وقد توصلت الشركة بمكتوب من ولاية بنزرت بتاريخ 05 ديسمبر 2018، موضوعه إعادة النظر في تصنيف المحطة (صنف 2 عوضا عن صنف 3)، مستأنسة في ذلك برأي إدارة السلامة بوزارة الصناعة.

## نشاط الصيانة

### I. التعهد والصيانة :

ويعود هذا التفاوت الملحوظ في نسب التدخلات خاصة

إلى:

- التباين في حجم التجهيزات بين المنشأتين .
- الاستغلال الغير منقطع تقريبا في دورات الضخ بالنسبة لأنبوب بنزرت رادس مقارنة بأنبوب رادس-مطار تونس قرطاج .

تطلبت تدخلات وأشغال الصيانة خلال سنة 2023 ما

يقارب 957 يوم عمل بحساب 8 ساعات يوميا أي حوالي

7664 ساعة تدخل مقسمة على مجموع عشرة أعوان

وإطارات حيث انقسمت بين مختلف منشآت الشركة

كما يلي:

- 90,77% من التدخلات شملت أنبوب بنزرت-رادس .
- 9,23% من التدخلات شملت أنبوب رادس -مطار

تونس قرطاج .

(الوحدة:ساعة عمل)

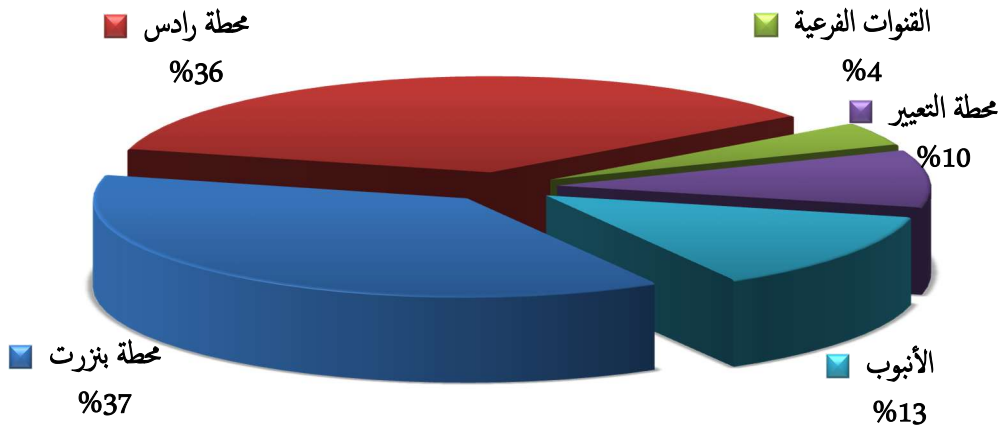
أشغال الصيانة الوقائية وأشغال صيانة الإصلاح		
2022	2023	
2675	2447	محطة بنزرت
967	938	الأنبوب
2732	2599	محطة رادس
314	285	القنوات الفرعية
613	688	محطة التعيير
7301	6957	مجموع أنبوب بنزرت - رادس
377	315	محطة رادس
211	272	الأنبوب
137	120	محطة مطار تونس - قرطاج
725	707	مجموع أنبوب وقود الطائرات
8026	7664	المجموع العام

### 1) بالنسبة لمنشآت أنبوب بنزرت رادس

التعبير بلغت 10% والقنوات الفرعية 4% أما بالنسبة للأنبوب فقد مثلت ساعات الصيانة 13% من مجموع ساعات التدخل.

مثلت محطة رادس 37% من جملة التدخلات المتعلقة بصيانة منشآت أنبوب بنزرت رادس. كما مثلت محطة بنزرت 35% من إجمالي ساعات التدخل في حين ان نسبة ساعات الصيانة لمحطة

#### توزيع ساعات الصيانة حسب منشآت أنبوب بنزرت رادس



وتتوزع ساعات صيانة منشآت أنبوب بنزرت رادس بين أشغال الصيانة الوقائية وأشغال صيانة الإصلاح على النحو التالي :

(الوحدة: ساعة عمل)

المجموع		أشغال صيانة الإصلاح		أشغال الصيانة الوقائية		مجموع منشآت أنبوب بنزرت - رادس
2022	2023	2022	2023	2022	2023	
7301	6957	1913	1647	5388	5310	

استدعت عمليات الصيانة الوقائية للأنبوب المتعدد المواد 5310 ساعة بالنسبة لسنة 2023 بانخفاض قدره 78 ساعة مقارنة بسنة 2022 في حين استلزمت أشغال صيانة الإصلاح 1647 ساعة أي بانخفاض بحوالي 266 ساعة بالنسبة لسنة 2022 ويعود ذلك إلى التحسن في التحضير والتنسيق في إنجاز أعمال الصيانة الوقائية حيث لم يتم تسجيل أي عطب من شأنه أن يعطل عملية الاستغلال.

وتتمثل أهم التدخلات حسب منشآت أنبوب بنزرت رادس في ما يلي :

### محطة بنزرت :

تعد محطة بنزرت بالنسبة للشركة نقطة إنطلاق عمليات الضخ وبها تتمركز المعدات الحساسة للشركة كالمضخات الرئيسية و منظومة العد و القنوات الرابطة مع الشركة الوطنية لتكرير النفط وهو ما يحتم التكتيف من عمليات الصيانة لضمان الاستغلال المتواصل للأنبوب واستمرارية دورات الضخ.

وقد شملت عملية التدخل المتعلقة بالصيانة بمختلف أنواعها جل معدات المحطة ونخص بالذكر:

#### ● صيانة ومراقبة المضخات الرئيسية:

- مراقبة المنظومة المعلوماتية لمتابعة الذبذبات
- مراقبة الاستقامة للمضخات باستعمال التقنيات الحديثة (الليزر)
- مراقبة التذبذب الحراري للمضخات باستعمال كاميرا الأشعة فوق الحمراء.
- عملية الإصلاح والتفقد للعوازل والتجهيزات الميكانيكية.

#### ● مراقبة المعايير المترولوجية لمنظومة القيس:

- صيانة و معايرة معدات القيس بجميع أنواعها
- مراقبة المعايير المترولوجية للعدادات ذات العنفة.

#### ● صيانة محطة التحويل الكهربائي 30 و 5,5 كيلو فلت ،

- صيانة و مراقبة جاهزية المولد الكهربائي ،
- صيانة و مراقبة جاهزية البطاريات المكثفة،
- صيانة و مراقبة جاهزية السكور والمرشحات



- صيانة و مراقبة منظومة أخذ العينات
- صيانة ومراقبة منظومة الحقن الداخلي لحماية الأنبوب
- تفقد الشبكات الكهربائية لجميع المعدات و التجهيزات
- صيانة ومراقبة منظومة التحكم الأوتوماتيكي لعملية الضخ.
- صيانة و مراقبة حسن الإنارة الداخلية و الخارجية للمحطة.
- صيانة المباني وتجهيزاتها

#### - خط الأنبوب بنزرت - رادس:

يعتبر المنشأة الأهم لنقل المحروقات ونظرا لأهميته وتموقعه الجغرافي الممتد على طول 72 كلم وسط السهول و المناطق السكنية ونظرا لتطور النمو الحضري والتوسع العمراني فان مراقبة سلامته باتت من الأولويات من حيث المراقبة و الصيانة للشركة لضمان سلامة المتدخلين والسكان و لضمان حسن الاستغلال و تفادي أي عطب أو خطر قد يمس منه وتمثل أهم التدخلات في :

- صيانة محطات الحماية المهبطية ومراقبة معداتھا :
  - القيام بمراقبة التدفق الكهربائي للمحطات
  - تغيير محطة الحماية المهبطية بالخيتمين
  - تدعيم مردودية الآبار الانودية.
- مراقبة الأشغال المنجزة في منطقة ارتفاع الأنبوب من أجل حمايته:
  - عمليات الكشف عن الأنابيب قبل الشروع من طرف المتدخلين في الأشغال المزمع انجازها في منطقة ارتفاع الأنبوب
  - تدعيم علامات الإرشاد ودهنها وتجديدها.

#### - محطة رادس

تعتبر محطة رادس محطة إستقبال ومنها يتم تزويد الحرفاء بالمحروقات. لذا فان جاهزية المعدات تعد من العوامل الأساسية لتحقيق التزامات الشركة إزاء حرفائها ولضمان إستمرارية عملية التزويد على الصعيد الوطني.

وقد شملت عملية التدخل المتعلقة بالصيانة بمختلف أنواعها جل معدات المحطة ونخص بالذكر:

- صيانة و مراقبة مضخات منظومة التصريف في الخليج،
- صيانة و مراقبة مضخة الحماية من الحرائق،
- صيانة و مراقبة السكور المجهزة بأدمغة كهربائية،
- صيانة آلات القيس و مراقبة المعايير المتولوجية للعدادات
- صيانة محطة التحويل الكهربائي،
- مراقبة جاهزية المولد الكهربائي،
- مراقبة جاهزية منظومة أخذ العينات
- مراقبة وصيانة الخزانات الكهربائية.
- صيانة معدات التدخل لضمان نجاعة عمليات الصيانة
- مراقبة منظومة التحكم الأوتوماتيكي لعمليات الضخ
- صيانة ومراقبة الإنارة الداخلية والخارجية
- صيانة عامة المباني

#### - محطة التعيير برادس:

تعد منظومة العد للكميات المنقولة بشركة النقل بواسطة الأنابيب من الأنظمة المتطورة علي الصعيد الوطني مما تزر به من تجهيزات مطابقة للمعايير الدولية ونظام مراقبة حيني جعل منه مثال يحتذى به من قبل مصالح المتولوجيا القانونية حيث تم الاعتماد و الموافقة علي هذا النظام من قبل المصالح المختصة للمتولوجيا القانونية بتونس. وعليه وضمانا لاستمرارية صلاحية النموذج المعتمد من المصالح المختصة شملت عمليات التدخل التجهيزات الاتي ذكرهم:

- عمليات التعيير لأربعة عدادات بالتنسيق و بحضور متفقي المصالح المختصة للمتولوجيا القانونية بتونس بمعدل ثلاثة ايام لكل عداد
- عمليات تعيير اجهزة قيس الضخ التابعة لمنظومة عد الكميات من طرف المخبر المركزي للتحاليل و التجارب
- عمليات تعيير مولدي التيار المستمر التابعة لمنظومة عد الكميات من طرف مصالح وزارة الدفاع الوطني

- برمجة عمليات التعيير للعدادات ذات العنفة
- برمجة حاسوب منظومة القيس الآلي .

#### - القنوات الفرعية:

تعتبر القنوات الفرعية الشرايين الرابطة بين أنبوب بنزرت -رادس و مستودعات الحرفاء بالمنطقة البترولية برادس. حيث قامت مصالح الشركة بالتدخل خاصة في:

- صيانة القنوات الفرعية
- صيانة السكور وتعديلها
- تفقد و متابعة الحماية المهبطية للقنوات .

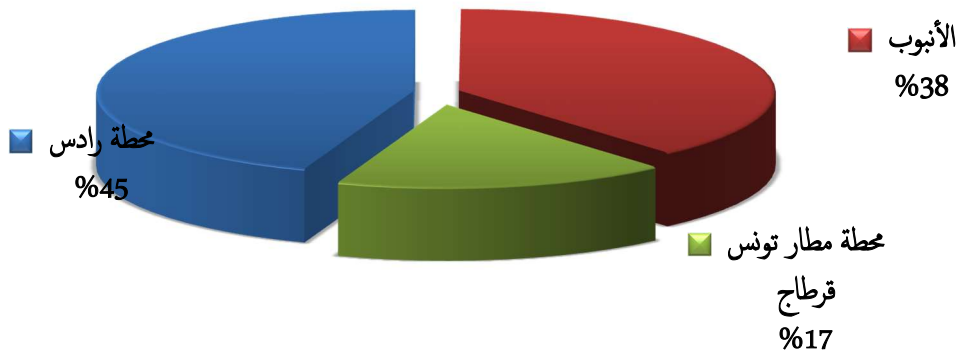
## (2) بالنسبة لمنشآت أنبوب وقود الطائرات رادس مطار تونس قرطاج

تتوزع ساعات صيانة منشآت أنبوب وقود الطائرات بين أشغال الصيانة الوقائية وأشغال صيانة الإصلاح على النحو التالي:

(الوحدة: ساعة عمل)

المجموع		أشغال صيانة الإصلاح		أشغال الصيانة الوقائية		مجموع أنبوب وقود الطائرات
2022	2023	2022	2023	2022	2023	
725	707	131	126	594	581	

### توزيع ساعات الصيانة حسب منشآت أنبوب وقود الطائرات



استدعت عمليات صيانة أنبوب وقود الطائرات خلال سنة 2023 ما قدره 707 ساعة عمل استهلكت محطة الضخ برادس 45% منها ومحطة مطار تونس قرطاج 17% اما الأنبوب فقد استهلك 38% من مجموع ساعات الصيانة. وتتمثل أهم التدخلات حسب منشآت أنبوب وقود الطائرات في ما يلي :

#### محطة «وقود الطائرات» رادس

- صيانة المضخات الرئيسية والداعمة
- صيانة المحركات الآلية للسكور
- صيانة وحدات الترشيح والتصفية،
- صيانة أخذ العينات

#### • محطة «وقود الطائرات» مطار تونس قرطاج

- صيانة وحدات الترشيح والتصفية،
- صيانة المحركات الآلية للسكور
- صيانة سخانات المياه بالطاقة الشمسية

#### أنبوب «وقود الطائرات»

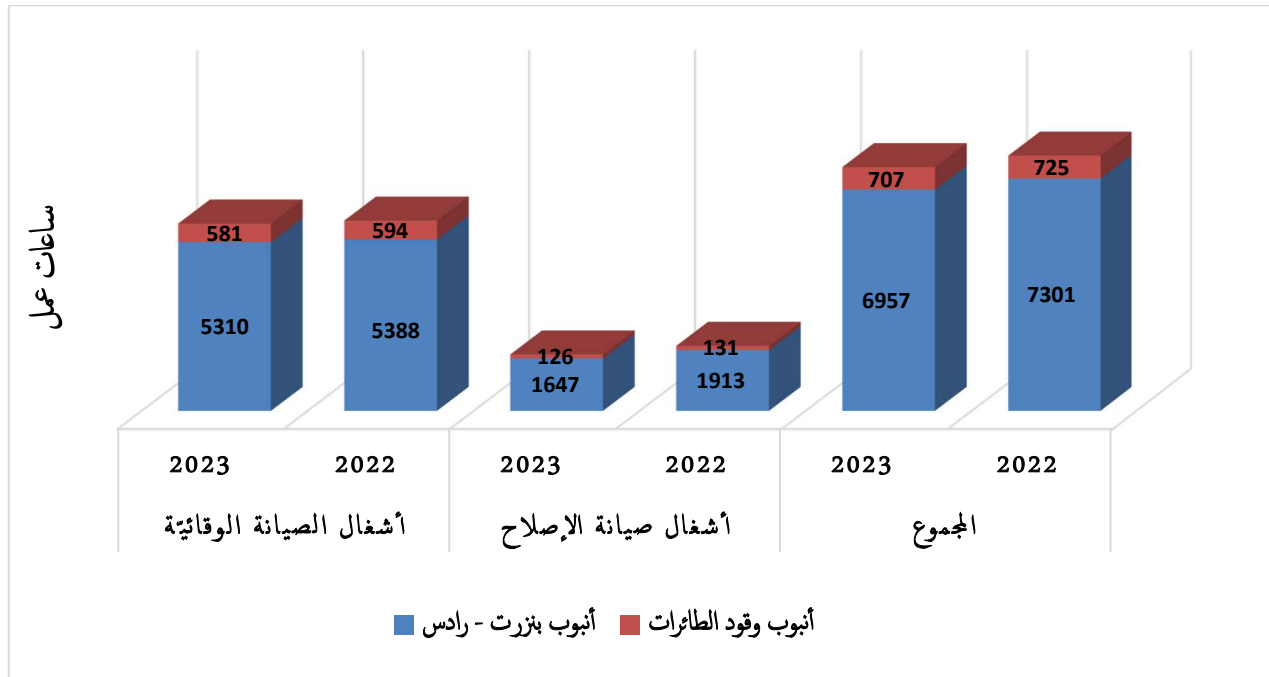
- صيانة محطات الحماية المهبطية
- متابعة أشغال تدعيم الحماية الميكانيكية للأنبوب،
- مراقبة الأشغال المنجزة في منطقة ارتفاع الأنبوب وحماية الانبوب
- دهن غرف السكور.
- تدعيم علامات الإرشاد و دهنها و تجديدها

يُعتبر ما تمّ ذكره يتوزّع مجموع ساعات الصيانة الوقائية وصيانة الإصلاح كما يلي:

(الوحدة: ساعة عمل)

المجموع		أشغال صيانة الإصلاح		أشغال الصيانة الوقائية		
2022	2023	2022	2023	2022	2023	
7301	6957	1913	1647	5388	5310	أنبوب بنزرت - رادس
725	707	131	126	594	581	أنبوب وقود الطائرات
8026	7664	2044	1766	5982	5891	المجموع العام

بلغ عدد ساعات الصيانة الوقائية خلال سنة 2023 ما قدره 5891 ساعة وهو ما يمثل 77% من مجموع ساعات الصيانة المنجزة، هذا وقد تطلب أنبوب بنزرت - رادس 91% من جملة ساعات الصيانة المنجزة. ويعود هذا التفاوت النسبي الملحوظ إلى حداثة وقلة نشاط أنبوب وقود الطائرات مقارنة بأنبوب بنزرت - رادس بالإضافة إلى التباين في الحجم بين المنشأتين.



## .II التدخلات الخارجية لصيانة التجهيزات :

يهدف ضمان حسن صيانة معداتها و تجهيزاتها تتعامل شركة النقل بواسطة مع شركات ومكاتب ومصالح مختصة كل في مجاله التقني لمزيد ترسيخ المعايير الفنية وتدعيم نجاعة تدخلات الاعوان و الإطارات التقنية و الفنيين ومساندتهم في مختلف المجالات الفنية. وتتلخص أهم التدخلات الخارجية التي أنجزت خلال سنة 2023 في العمليات التالية :

- المراقبة القانونية من طرف مكتب مختص للمحطات في نطاق سلامة معدات الكهرباء وتجنب الحرائق ومعدات الرفع،
- المساندة الفنية لخبراء الإدارة الفرعية للمترولوجيا القانونية من أجل تعيير عدادات منظومة القيس،
- تعيير آلات القيس من طرف المخبر المركزي للتحاليل و التجارب،
- صيانة محطات التحويل الكهربائي من قبل شركة مختصة،
- صيانة المحولات الكهربائية من طرف شركة مختصة،
- تعيير أجهزة مراقبة ضغط القنوات من قبل مكتب مختص،
- صيانة المضخات من قبل شركات مختصة
- صيانة الأنابيب وتفقدتها
- صيانة المضخات ومراقبة معايير تشغيلها.



التوقي من المخاطر

## التوقي من المخاطر

واحتمالية حدوثها وتأثيرها على الشركة مع اقتراح استراتيجية لمواجهةها . وحيث تبين من خلال عملية فرز عروض المشاركين عدم استجابتهم للشروط الفنية المضمنة بكراس الشروط ستعيد الشركة خلال سنة 2024 اصدار طلب العروض لإنجاز هذه المهمة.

### 2. التدابير المتخذة للتوقي من المخاطر الخارجية التي قد

#### تهدد منشآت الشركة :

في إطار تأمين محطات الشركة ومقرها الاجتماعي تم تركيز شبكة مراقبة شاملة تعتمد على كاميرات ذات جودة عالية وتغطي جميع مباني الشركة ومحيطها الخارجي. كما تم تركيز منظومة لمراقبة الدخول والخروج تعتمد على تكنولوجيا التعرف على الوجه و بطاقة RFID وذلك في مختلف محطات الشركة.

### 3. على مستوى المحافظة على معدّات ومنشآت الشركة:

تتولّى وحدات مختصة صلب الشركة مهمة تأمين سلامة المعدّات والمنشآت، حيث تسهر من خلال قيامها بعمليات صيانة وقائية للمعدّات من ناحية ومراقبة سلامة المنشآت وخطوط الأنابيب من ناحية أخرى على ضمان تواصل عمليات الاستغلال. كما وضعت الشركة برنامج استثمارات لتجديد معدّاتها وتطويرها يضمن مستوى خدمة ذو جودة عالية ويؤمن تزويد مستودعات الشركات الحريفة في أحسن الظروف والآجال.

### 1. التدابير المتخذة لتأمين مختلف المنظومة المعلوماتية

#### والعمليات المنجزة بالشركة :

تعتمد الشركة الحلول الرقمية في معاملاتها الداخلية على غرار التصرف في العطل ورخص الخروج والتصرف في المراسلات الداخلية، وفي المعاملات الخارجية، على غرار صرف الأجور والتحويلات البنكية ومنظومة Tunepts لانجاز الشراءات والتصاريح الجبائية والانتدابات والهاتف الرقمي.

كما تقوم الشركة بحماية منظومتها المعلوماتية من خلال تركيز برمجية مكافحة فيروسات فعّالة في كلّ الحواسيب المستغلّة بالشركة. وتمّ خلال سنة 2023 تعزيز المنظومة من خلال تركيز برمجية لتأمين الموزعات الإعلامية للشركة من الاختراقات.

وقامت الشركة خلال سنة 2023 بإصدار استشارة لاقتناء وتركيز منظومة لحفظ وإسترداد البيانات الإعلامية للشركة أفضت لإصدار إذن تزود في بداية سنة 2024.

كما تواصل خلال سنة 2023 إنجاز مشروع إحداث نظام شامل للتصرف في السلامة المعلوماتية والذي يهدف الى تدعيم اجراءات السلامة بالشركة وفق معيار ISO27001 ويتكوّن هذا المشروع من خمسة مراحل تمّ في موفى سنة 2023 الانتهاء من انجاز أربعة منها.

من ناحية أخرى أصدرت شركة النقل بواسطة الأنابيب خلال سنة 2023 طلب عروض يشمل في أحد مكوناته وضع خارطة مخاطر تبين تموضع المخاطر المرتبطة بالعمليات المنجزة





الإقتصاد في الطاقة

## ترشيد استهلاك الطاقة صلب الشركة

الحصول على مرافقة وتكوين لاحتساب البصمة الكربونية لشركة النقل بواسطة الأنابيب.

### 1. على مستوى وحدات الإنتاج:

سجل استهلاك الطاقة اللازمة لاستغلال وسائل الإنتاج بحساب الكيلواط ساعة انخفاضا خلال سنة 2023 بنسبة 8% مقارنة بسنة 2022 يفسر بانخفاض مجموع الكميات المنقولة بنسبة 12% .

في حين سجل معدل استهلاك الطاقة للمتر المكعب المنقول ارتفاعا بنسبة 4,5% ليبلغ 1,437 كيلواط ساعة / م<sup>3</sup> مقابل 1,375 كيلواط ساعة / م<sup>3</sup> تم تسجيله خلال سنة 2022 ويفسر الارتفاع بالأساس بالجوء للتشغيل المتوازي لمضختين (656 ساعة خلال سنة 2023) لتلبية الحاجيات الأيكة للحرفاء في فترات اضطراب عمليات التوريد ببعض المواد.

وتتمثل أهم الإجراءات المتخذة من طرف الشركة خلال سنة 2023 لترشيد استهلاك الطاقة صلب وحدات الإنتاج في صيانة المضخات وتعزيز وتجديد وسائل الضخ واستعمال سخانات شمسية عوضا عن السخانات الكهربائية ومواصل سياسة تعويض الفوائس العادية بفوائس مقتصدة للطاقة.

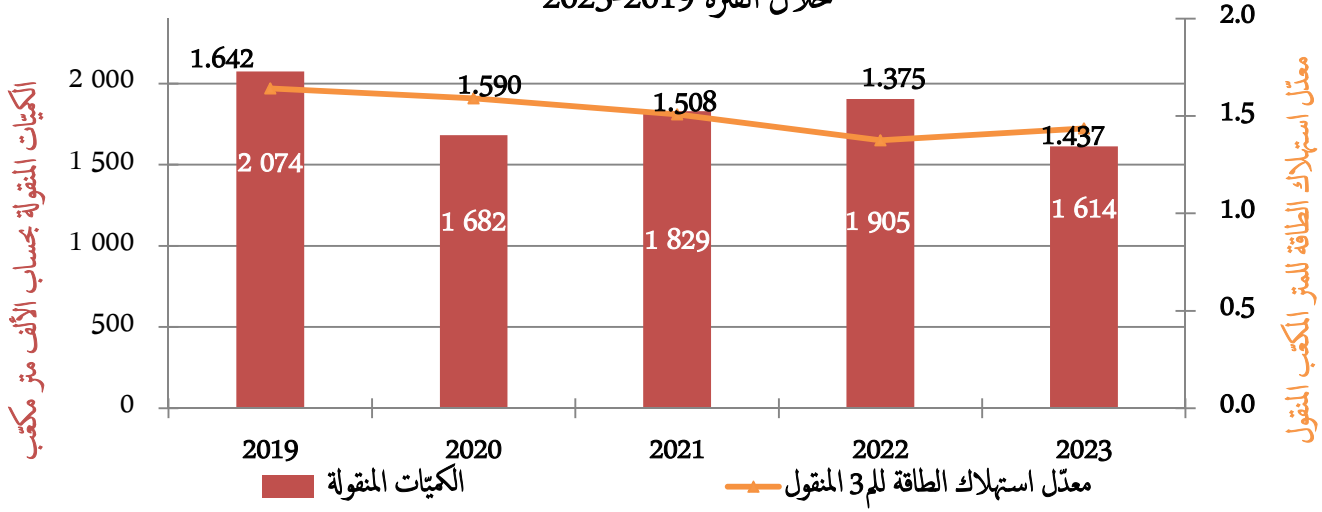
أنجزت الشركة ثلاثة مهمات للتدقيق الطاقى بمحطة بنزرت ومحطة رادس ولمبنى المقر الاجتماعى وتمت المصادقة على تقارير التدقيق الطاقى المعمق من قبل الوكالة الوطنية للتحكم فى الطاقة خلال سنة 2022.

وتندرج هذه المهمات فى إطار تحقيق التحكم الشامل فى مستوى استهلاك الطاقة كما ترمى لتقييم النجاعة الطاقية للشركة وتحديد النقائص وتحليل اسبابها وبالتالى إيجاد الحلول المناسبة لبلوغ المستوى الامثل لاستهلاك الطاقة. وأفضت هذه المهمات إلى مخرجات وتوصيات تواصل تنفيذها خلال سنة 2023 وتمثل أهمها فى:

- استبدال تجهيزات الإضاءة بأخرى مقتصدة للطاقة بكل المحطات وبالمقر الاجتماعى: وقع تسلم التجهيزات بنسبة 100%.
- تركيز اللاقطات الفوطوضوية لتوليد الطاقة الكهربائية بمحطة بنزرت: قامت الشركة بالتنسيق مع الوكالة الوطنية للتحكم فى الطاقة بإعداد كراس الشروط قصد إعلان إستشارة متعلقة بتكليف مكتب مختص لإنجاز دراسة إمكانية تركيز محطة فوطوضوية وفق بدائل مختلفة.
- توقيع اتفاقية تعاون مع الوكالة الوطنية للتحكم فى الطاقة: أبرمت الشركة إتفاقية مع الوكالة الوطنية للتحكم فى الطاقة بتاريخ 11 ديسمبر 2023 تتيح لها إمكانية

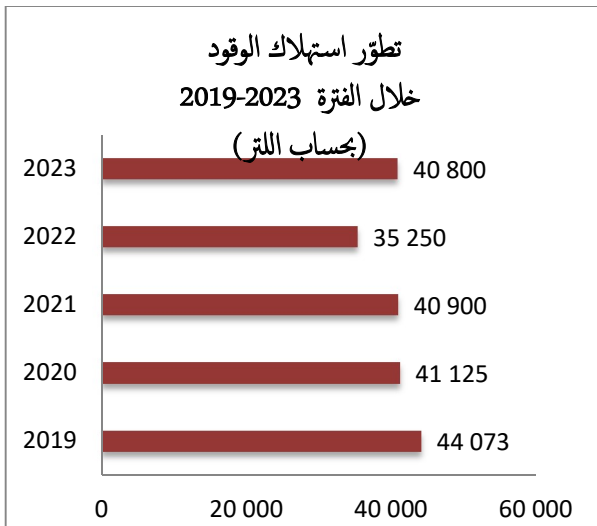
## تطور معدل استهلاك الطاقة

خلال الفترة 2019-2023



### 2. على مستوى إستهلاك أسطول السيارات للوقود:

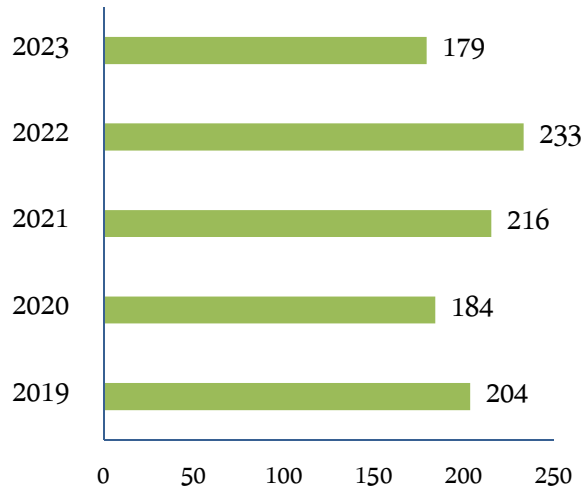
تبدل سوتراپيل مجهودات لترشيد إستهلاك أسطول سياراتها للوقود وذلك من خلال المتابعة المتواصلة للإستهلاك من خلال استعمال البطاقات الإلكترونية الذكية « AGILIS » لتزويد أسطول السيارات مما يمكن مصالح الشركة من المتابعة الحثيثة لاستهلاك الوقود بالإضافة للمتابعة المتواصلة لتنقلات سيارات المصلحة من خلال استغلال منظومة GPRS المركزة على مستوى جميع سيارات الشركة.



### على مستوى المقر الاجتماعي و الوحدات الإدارية:

سجل إستهلاك الكهرباء في المقر الاجتماعي للشركة انخفاضا بنسبة 23,1% مقارنة بسنة 2022 ليبلغ 179.453 كيلواط ساعة في موقى سنة 2023 مقابل 233.448 كيلواط ساعة في موقى سنة 2022.

تطور استهلاك الكهرباء في المقر الاجتماعي خلال الفترة 2019-2023 (بحساب الألف الكيلواط ساعة)





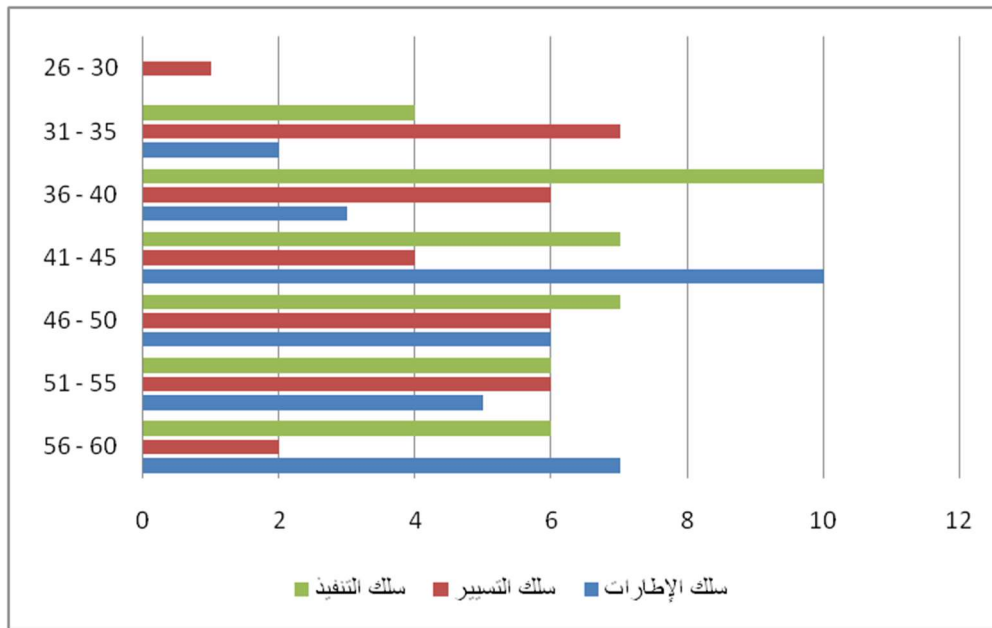
## الموازنة الاجتماعية

## الموارد البشرية

بلغ عدد أعوان الشركة في موفى سنة 2023 مائة وخمسة (105) أعوان مقابل مائة وتسعة (109) عوناً في موفى سنة 2022 أي بانخفاض بأربعة أعوان، وذلك على إثر بلوغ أربعة (04) إطارات وعون تنفيذ (01) سن التقاعد مقابل إلحاق إطار (01) لدى الشركة.

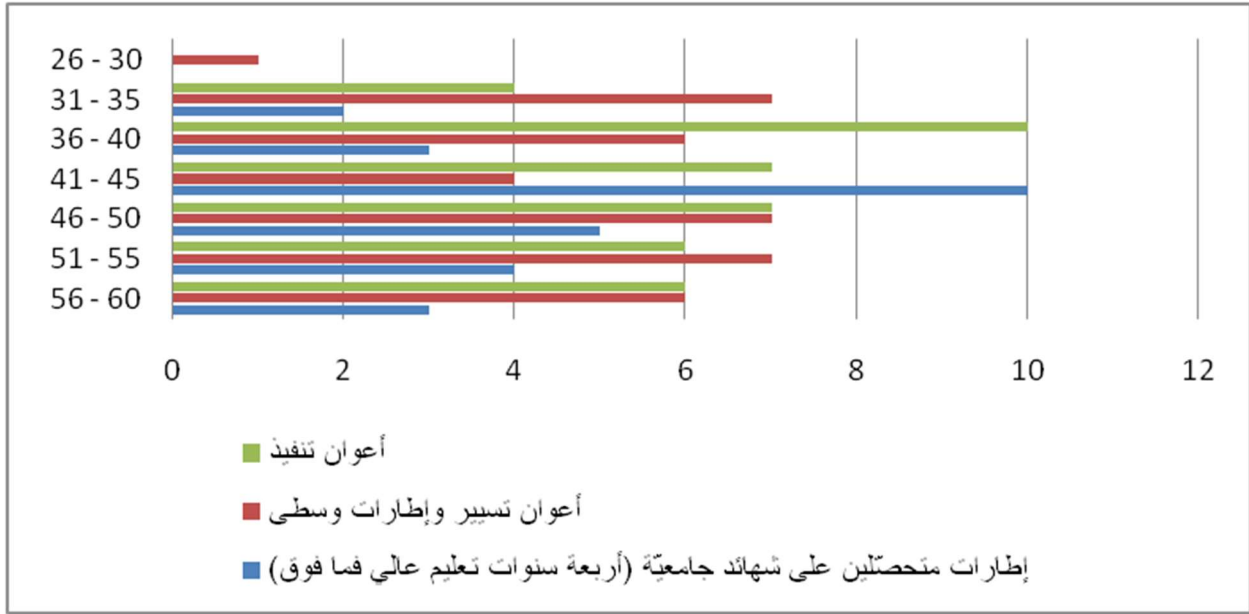
### هرم الأعمار حسب الأسلاك:

المجموع	60 - 56	55 - 51	50 - 46	45 - 41	40 - 36	35 - 31	30 - 26	
33	7	5	6	10	3	2	0	سلك الإطارات
32	2	6	6	4	6	7	1	سلك التسيير
40	6	6	7	7	10	4	0	سلك التنفيذ
105	15	17	19	21	19	13	1	المجموع



يبين الرسم البياني أعلاه أنّ 36% من إطارات الشركة يفوق أعمارهم 50 سنة في حين 75% من أعوان التسيير يبلغ أعمارهم دون 50 سنة أمّا بالنسبة لأعوان التنفيذ فتمثل نسبة الأعوان دون 50 سنة 70% من إجمالي أعوان هذا السلك.

المجموع	60 - 56	55 - 51	50 - 46	45 - 41	40 - 36	35 - 31	30 - 26	
27	3	4	5	10	3	2	0	إطارات متحصّلين على شهادت جامعيّة (أربعة سنوات تعليم عالي فما فوق)
38	6	7	7	4	6	7	1	أعوان تسيير وإطارات وسطي
40	6	6	7	7	10	4	0	أعوان تنفيذ
105	15	17	19	21	19	13	1	المجموع



بيّن هرم أعمار الأعوان أن قرابة 70% من أعوان الشركة دون الخمسين (50) سنة يتوزعون على النحو التالي:

- بالنسبة للإطارات المتحصّلين على شهادت جامعيّة (أربعة سنوات تعليم عالي فما فوق): 74% من هذه الفئة من الأعوان دون الخمسون (50) سنة.
- بالنسبة لأعوان سلك التسيير والإطارات الوسطى: 66% من هذه الفئة من الأعوان دون الخمسون (50) سنة.

هذا وبلغ معدّل أعمار الأعوان في 31 ديسمبر 2023 سنّ 45 سنة و08 أشهر،

أما معدّل أقدميّة الأعوان فقد بلغ في موفى سنة 2023 ما قدره 14 سنة و05 أشهر.

## توزيع الأعران حسب وضعية المباشرة

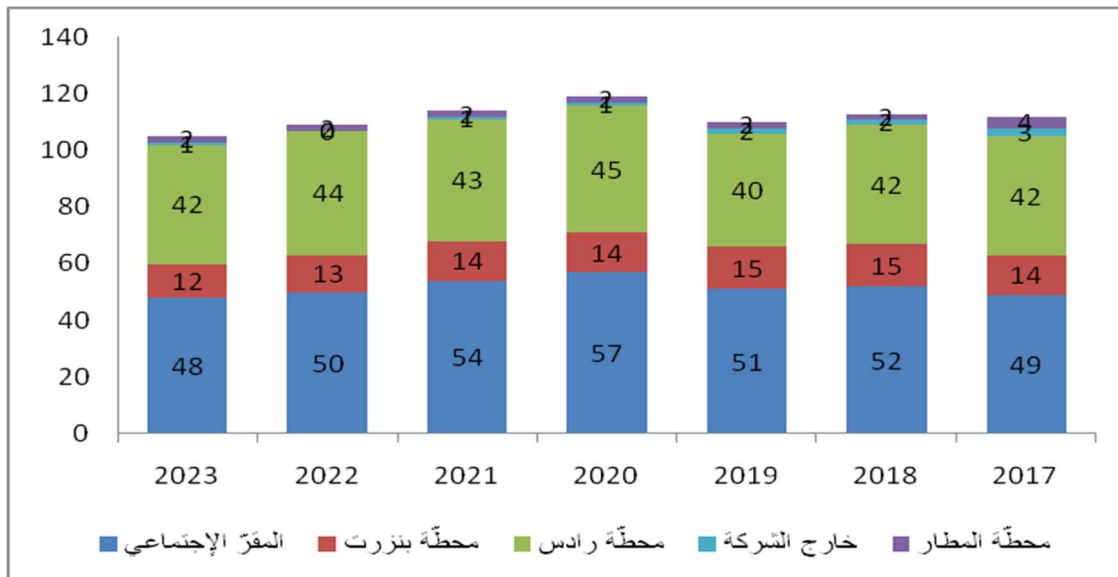
أعران تنفيذ	أعران تسيير	إطارات	
40	32	33	الأعران القارون:
40	31	31	المباشرون
-	01	-	الملحقون
-	-	02	الملحقون لدى الشركة (بما في ذلك الرئيس المدير العام)
-	-	-	المتربصون
40	32	33	المجموع حسب السلك
	105		المجموع العام

## توزيع الأعران حسب الأسلاك

31,43%	سلك الإطارات
25,71%	متحصّلين على شهادت علمية (أربعة سنوات فما فوق)
5,71%	إطارات وسطى
30,48%	سلك التسيير
38,10%	سلك التنفيذ

## توزيع الأعران حسب منشآت الشركة:

2023	2022	2021	2020	2019	2018	2017	
48	50	54	57	51	52	49	المقرّ الإجتماعي
12	13	14	14	15	15	14	محطة بنزرت
42	44	43	45	40	42	42	محطة رادس
2	2	2	2	2	2	4	محطة المطار
1	0	1	1	2	2	3	خارج الشركة
105	109	114	119	110	113	112	المجموع



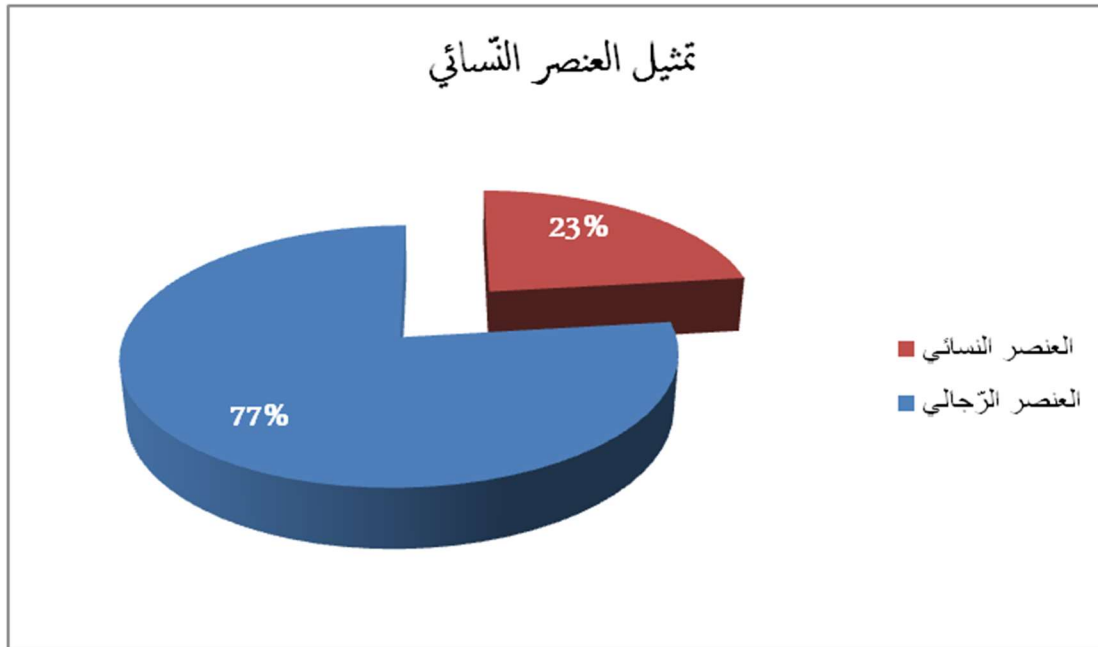
## تمثيل العنصر النسائي حسب المنشآت

المجموع	رجال	نساء	المنشأة
48	29	19	المقرّ الإجتماعي
42	40	2	محطة رادس
2	2	-	محطة المطار
12	10	2	محطة بنزرت
1	0	1	خارج الشركة
105	81	24	المجموع

## تمثيل العنصر النسائي حسب الأسلاك

النسبة من مجموع الأعوان	العدد	السلك
%8,65	9	سلك الإطارات
%8,65	9	متحصّلين على شهادت علمية
%0,00	0	إطارت وسطى
%7,69	8	سلك التسيير
%6,73	7	سلك التنفيذ
%23,08	24	المجموع

مثل العنصر النسائي في موفى سنة 2023 نسبة %23 من مجموع أعوان الشركة نفس النسبة المسجلة في موفى سنة 2022.





## الأجور والمنح السنوية

بلغ مجموع الأجور والمنح السنوية المسندة للأعوان في موفى سنة 2023 ما قدره 4,175 مليون دينار مقابل مبلغ 4,199 مليون دينار تمّ إسنادها في سنة 2022 أي انخفاض بما قيمته 23,832 ألف دينار ما يعادل نسبة -0.57%.

الفارق	الفارق	2022	2023	
(%)	(بالدينار)	(بالدينار)	(بالدينار)	
-1.41%	-42 885	3 034 240	2 991 355	الأجور
1.64%	19 053	1 164 459	1 183 512	المنح السنوية
-0.57%	-23 832	4 198 699	4 174 867	مجموع الأجور والمنح السنوية

ويفسّر الانخفاض في مجموع الأجور والمنح السنوية المسندة للأعوان خلال سنة 2023 بـ :

- مغادرة 6 أعوان للشركة خلال سنة 2023 منهم أربعة (04) إطارات وعون تنفيذ (01) على إثر بلوغهم سنّ التقاعد والحاق عون تسيير (01) بالشركة التونسية للكهرباء والغاز،
- تعيين رئيس مدير عام الشركة على رأس الشركة التونسية لصناعات التكرير ابتداء من غرة نوفمبر 2023، وبالتالي أصبح يتولّى إدارة الشركتين، ويتمّ تأجيريه من طرف الشركة التونسية لصناعات التكرير مع الترفيع في المنحة التكميلية المرتبطة بالمسؤولية بمبلغ 150 دينارا التي سيتم فوترتها لاحقا على حساب شركة النقل بواسطة الأنابيب بالإضافة إلى المساهمات الإجتماعية.

من ناحية أخرى تمّ خلال سنة 2023 إسناد أحد عشر (11) ميدالية وفاء حسب الأقدمية وطبقا للنظام الأساسي الخاص بأعوان الشركة مقابل خمسة وعشرون (25) ميدالية وفاء تمّ إسنادها خلال سنة 2022.

2022	2023	
(بالدينار)	(بالدينار)	
10.400	7.200	إسناد ميداليات للأعوان حسب الأقدمية طبقا للنظام الأساسي للشركة

## معلومات أخرى :

بحساب الدينار

2023	2022	
13.960	10.285	استرجاع منح المرض من الصندوق الوطني للتأمين على المرض وشركة التأمين

ويقتصر الإرتفاع خلال سنة 2023 في مبلغ استرجاع منح المرض بإرتفاع عدد العطل المرضية لفترة زمنية تفوق الخمسة أيام أدت لاسترجاع منح المرض من الصندوق الوطني للتأمين على المرض وشركة التأمين.

## تسبقة على الأجور والمنح السنوية بمناسبة :

بحساب الدينار

المبلغ الجملي للتسبقة		عدد المنتفعين		
2023	2022	2023	2022	
26.700	28.590	75	80	عيد الفطر
26.600	19.600	72	68	عيد الإضحى
2.900	2.950	58	59	العودة المدرسية

## الغيابات وحوادث الشغل و الأمراض المهنية

1/ التغيب لأسباب صحية :

المجموع	فوق 3 أيام		في حدود 3 أيام		السنة
	مجموع الأيام	العدد	مجموع الأيام	العدد	
865	582	85	283	139	2021
1231	837	135	394	191	2022
1017	564	81	453	215	2023

مقارنة نسبة التغيب:

السنة	2021	2022	2023	%(2022/2023)
معدل التغيب (يوم)	7,58	11,29	9,78	-13,37%

انخفض معدّل التغيب عن العمل لأسباب صحيّة خلال سنة 2023 مقارنة بسنة 2022 بنسبة 13.37% وذلك لانخفاض عدد الإصابات بفيروس كورونا بالإضافة إلى انخفاض عدد الإصابات بأمراض أو حوادث شغل التي تستوجب عطل مرضية تفوق الثلاثة أيام.

2/ حوادث الشغل والأمراض المهنية:

سنة 2023		سنة 2022		سنة 2021	
عدد الأيام	العدد	عدد الأيام	العدد	عدد الأيام	العدد
10	02	12	03	31	04

سجلت الشركة خلال سنة 2023 حادثي شغل استوجب التوقف عن العمل تمثّلت في:

- تعرض إطار عند القيام بعمليات الجرد لسقوط حاوية أرشيف تضمّ عديد الوثائق على اليد اليسري (التوقف عن العمل لمدة 5 أيام)،
- انزلاق عون في الدرج مما تسبب في أوجاع على مستوى الركبة اليمنى (التوقف عن العمل لمدة 5 أيام)،

## النشاط الاجتماعي

### 1/ تدخلات الصندوق الاجتماعي :

بلغ مجموع تدخلات الصندوق الاجتماعي في موقى سنة 2023 ما قيمته 1.110.620 دينار مقابل مجموع تدخلات في موقى سنة 2022 بقيمة 972.405 دينار. في حين بلغ مجموع إيرادات الصندوق بالنسبة للسنة المحاسبية 2023 581.698 دينار خلال سنة 2022.

بلغ مجموع تدخلات الصندوق الاجتماعي في موقى سنة 2023 ما قيمته 1.110.620 دينار مقابل مجموع تدخلات في موقى سنة 2022 بقيمة 972.405 دينار. في حين بلغ مجموع إيرادات الصندوق بالنسبة للسنة المحاسبية 2023 581.698 دينار خلال سنة 2022.

### □ الاستعمالات في شكل قروض:

منح الصندوق الاجتماعي خلال سنة 2023 مجموع 85 قرض لفائدة الأعوان بقيمة جمالية بلغت 374.396 دينار موزعة

كالآتي :

بحساب الدينار

المبالغ		عدد المنتفعين		تدخلات الصندوق الاجتماعي
2022	2023	2022	2023	القروض
10.000	-	01	00	• شراء أرض
40.000	55.000	05	06	• تهيئة مسكن
115.500	164.000	29	41	• شخصية
150.000	144.000	30	29	• استثنائية
16.000	9.000	16	09	• اقتناء حاس
2.119	2.396			• تسبقة معلوم التامين على القروض
<b>333.619</b>	<b>374.396</b>	<b>81</b>	<b>85</b>	<b>المجموع</b>

### □ الاستعمالات الأخرى:

المبالغ بالدينار		الاستعمالات في شكل هبات وإعانات وغيرها
2022	2023	
9.400	10.899	هبات وإعانات
44.800	42.800	هبة عيد الأضحى
286.969	326.716	مصاريف مقتطعات الأكل
228.266	284.100	مصاريف الاصطيف ومصائف الأطفال بالداخل والخارج والرحلات إلى الخارج والعمرة
34.626	34.327	هدايا رأس السنة
11.295	12.152	هدايا النجاح في امتحانات ختم الدراسة والإحالة على التقاعد
20.835	20.430	منحة التمدرس
2.595	4.800	أنشطة ثقافية ورياضية
<b>638.786</b>	<b>736.224</b>	<b>مجموع الاستعمالات الأخرى</b>

## 2/ يوم العلم:

في نهاية السنة الدراسية 2023/2022 وفي إطار الإحتفالات بيوم العلم قامت الشركة بتكريم أبناء الأعوان الناجحين والمتفوقين في جميع مراحل التعليم الأساسي والثانوي والعالي وتم توزيع هدايا تتفصل كما يلي :

### 1. شهادات ختم الدروس :

المبلغ الجملي للهدايا (بالدينار)	الهدية (دفتر ادخار قيمته بالدينار)	عدد الناجحين	
360		01	ختم الدراسات العليا :
300		01	• الهندسة • الإجازة
320		01	• مؤهل تقني مهني ختم الدراسة الثانوية:
600		02	• شهادة البكالوريا
1580		05	المجموع

### 2. التعليم الأساسي والثانوي :

قامت الشركة بإسناد هدايا لأبناء الأعوان المتفوقين شملت 78 تلميذ بقيمة جمليّة بلغت 5.572 دينار.

## التكوين

### 1/ برنامج التكوين:

وقد شملت حلقات التكوين خلال سنة 2023	تبعاً لبرنامج التكوين المعد لسنة 2023 أنجزت
52 عوناً من مجموع 105 عون مباشراً بالشركة أي ما يمثل	الشركة 18 حلقة تكوينية لفائدة أعوانها بمبلغ جملي قدره
نسبة مشاركة في حدود 50% مقابل 62 عوناً في سنة	94.491 دينار دون احتساب الأداء على القيمة المضافة
2022 من مجموع 109 عون مباشراً أي نسبة مشاركة بلغت	مقابل 26 حلقة في سنة 2022 بمبلغ جملي في حدود
57% هذا وبلغ عدد أيام التكوين خلال سنة 2023	88.807 دينار دون احتساب الأداء على القيمة المضافة.
61 يوم مقابل 120 يوم تكوين خلال سنة 2022.	

### وقد تمحورت حلقات التكوين في ميادين الإدارة والتصرف حول المسائل التالية:

- قانون المالية لسنة 2023،
- المتصرف العمومي بين تحديات الأداء والنجاحة وقيود المطابقة والخوف من المسؤولية فح المساءلة و الأخطاء والعقوبات المالية و الجزائية: أية المقاربة طرق الشراء - تقنيات وأدوات المشتري الناجح،
- التدقيق الداخلي: رافعة التغيير والحكومة الرشيدة: مناهج جديدة،
- أهمية قوانين الإطار والهيكل التنظيمية و الإشكاليات المتعلقة بالتصنيف المهني و الإنتداب و الإلحاق و
- الإدماج وتأجير الأعوان بقطاع المؤسسات و المنشآت العمومية و حلولها
- نظام الشراء عبر منظومة: TUNEPS
- تقنيات كراس الشروط و تقييم العروض
- تحسين وتنظيم وظيفة التوثيق
- نظام الشراء عبر منظومة: TUNEPS 2
- إدارة المشاريع الاحترافية PMP
- التصرف في الاجهاد
- التصرف في النزاعات
- ممارسة الجرد المادي

### كما تمحورت حلقات التكوين في الميدان التقني حول المسائل التالية:

- أثار الكربون ISO 14067
- مفهوم ميكانيكا السوائل العملية
- أثار الكربون للشركة طبقاً لمعيار ISO 14064
- الماجستير المهني في الإدارة: إدارة الجودة المتكاملة والنظافة والسلامة والبيئة.

وتوزعت حلقات التكوين المنجزة خلال سنة 2023 حسب الأسلاك كما يلي:

عدد الأيام		عدد المشاركين		سلك المشاركين
سنة 2022	سنة 2023	سنة 2022	سنة 2023	
67	34	28	24	إطارات
33	18	26	24	أعوان تسيير
20	09	08	04	أعوان تنفيذ
120	61	62	52	المجموع

## 2/ مقاييس لتقييم الإنجازات على مستوى برنامج التكوين:

سنة 2022	سنة 2023	
1,10 يوم/اعون	0,58 يوم/اعون	عدد أيام التكوين / عدد أعوان الشركة المباشرون
98.67%	118%	مصاريف التكوين / ميزانية التكوين (دون اعتبار الأداء على القيمة المضافة)
2.12%	2.26%	مصاريف التكوين / كتلة الأجور (دون اعتبار الأعباء الاجتماعية)
104%	110%	مصاريف التكوين / الأداء بعنوان التكوين المهني "TFP"

## 3/ افتتاح المؤسسة على المحيط الجامعي :

مكّنت الشركة خلال سنة 2023 تسعة (09) طلبة من القيام بتربصات بالشركة مقابل ستة عشرة (16) طالب أنجزوا تربصات بالشركة خلال سنة 2022.

عدد المتربصين	المؤسسة	نوعية التربص
01	المدرسة العليا الخاصة للتكنولوجيا والهندسة	تربص تطبيقي
01	المدرسة الوطنية للمهندسين بينزرت	
01	مدرسة البحر الأبيض المتوسط للأعمال	
01	المدرسة العليا الخاصة للعلوم التطبيقية وإدارة الأعمال	
02	المعهد العالي لعلوم وتكنولوجيات البيئة ببرج السدرية	
01	المدرسة المتوسطة العليا للتقنيات	
01	كلية العلوم بينزرت	
01	المعهد العالي للدراسات التكنولوجية بالشرقية	

وقد بلغت قيمة المنح التي تم صرفها خلال سنة 2023 لفائدة خمسة طلبة متربصين مبلغ 2.205 دينار مقابل مبلغ 6.825 دينار تم صرفه خلال سنة 2022 لفائدة 16 طالب متربص.



## مشروع التطوير والاستثمارات



## مشاريع التطوير والاستثمارات

✓ إصلاح أجهزة معطبة (سكور ذات محرك - تجهيزات ومعدات القيس).

■ الدراسة الأساسية لتطوير أنظمة القيادة والتحكم الموجودة.

أفضت الدراسة إلى الخيارات التالية:

✓ تركيز آلية تحكم واحدة (un seul automate)

بمحطة رادس تتحكم في تجهيزات أنبوب متعدد المواد وتجهيزات أنبوب وقود الطائرات معا،

✓ تركيز الآلية العادية (Automate Simplex) بالنسبة لمحطة تونس قرطاج.

● المرحلة الثانية: (نسبة تقدّم الإنجاز % 95- في طور إعلان القبول الوقتي)

أعدّ مكتب الدراسات كراس الشروط المتعلقة بإنجاز المشروع بصيغة المفتاح في اليد مع الأخذ بالاعتبار للتوصيات التالية:

■ تجزئة طلب العروض المتعلق بإنجاز مشروع سكاذا إلى قسطين:

✓ القسط الأول: إنجاز منظومة السكاذا.

### 1. مهمة الدراسة الأساسية لتعصير منظومة المراقبة والتحكم:

مراحل إنجاز المهمة ونسب تقدمها:

في إطار تعصير منظومة المراقبة والتحكم للمحطات قامت الشركة بتكليف مكتب دراسات بمهمة الدراسة الأساسية للمشروع والتي تنقسم الى ثلاثة مراحل تتلخص فيما يلي:

● المرحلة الأولى: (نسبة تقدّم الإنجاز % 100 - تم القبول الوقتي)

تشخيص أنظمة القيادة والتحكم الموجودة وتجميع الوثائق الهندسية. وقد أفضى التشخيص إلى ضرورة القيام بـ:

✓ تركيز آلية خاصة بالسلامة (Automate sécurité) بالنسبة لكل محطة.

✓ تحديد قائمة التجهيزات المستوجبة لشهادة SIL. (Safety Integrity Level)

✓ تجديد شبكة الأسلاك الكهربائية المهترئة لمحطتي بنزرت ورادس.

✓ بناء قاعة مراقبة جديدة برادس تستجيب للمعايير وتحتوي على المساحة اللازمة لوضع أجهزة

SCADA.

في إطار العمل بمقتضيات الأمر عدد 2269 لسنة 2009 والمؤرخ في 31 جويلية 2009 والذي ينص على إلزامية التدقيق في مجال استهلاك الطاقة، أنجزت الشركة ثلاثة مهمات للتدقيق الطاقى لمحطات الشركة ولمبنى المقر الاجتماعي وتمت المصادقة على تقارير التدقيق الطاقى المعمق من قبل الوكالة الوطنية للتحكم في الطاقة في شهر أوت 2022.

صادق مجلس الإدارة في شهر نوفمبر 2023 على الختم النهائي لصفقات التدقيق الطاقى لمحطات الشركة ولمبنى المقر الاجتماعي.

**2.2. إنجاز المشاريع التي أفرزتها مهمات التدقيق الطاقى:**

**2.2.1. مشروع استبدال تجهيزات الإضاءة بأخرى**  
**مقتصدة للطاقة بكل المحطات وبالمقر الاجتماعي:**

- إسناد الطلبات إلى الشركتين SKY INDUSTRIES و SCCE

- تسلم التجهيزات بنسبة 100%.

**2.2.2. مشروع تركيز اللاقطات الفوتوضوئية**  
**لتوليد الطاقة الكهربائية بمحطة بنزرت:**

قامت الشركة بالتنسيق مع الوكالة الوطنية للتحكم في الطاقة بإعداد كراس الشروط قصد إعلان إستشارة

✓ القسط الثاني: إنجاز نظام الكشف عن التسربات.

✓ إدراج أشغال تجديد شبكة الأسلاك الكهربائية وخزانات TGBT بكراس الشروط.

• المرحلة الثالثة (المساعدة الفنية): تنطلق مع الشروع في أشغال إنجاز المشروع.

طلبات ذات صلة بمشروع تعصير منظومة المراقبة والتحكم:

تم إسناد طلبية لمكتب الدراسات CIPEM تتعلق بدراسة تجديد خزانات TGBT ووضع شبكة الأسلاك الكهربائية بمحطات الشركة برادس وبنزرت. ومن المزمع قبول الطلبية خلال شهر مارس 2024.

تم تكليف مكتب مراقبة فنية بدراسة إمكانية بناء طابق علوي بالمبنى التقني بمحطة رادس لاستغلاله كقاعة مراقبة جديدة. ويبن تقرير مكتب المراقبة، خلال شهر ماي 2023، استحالة بناء طابق علوي والتوصية ببناء قاعة جديدة محاذية للمبنى الحالي.

**2. مهمات التدقيق الطاقى لمحطات الشركة ولمبنى**

**المقر الاجتماعي والمشاريع المنبثقة عنها**

**2.1. تدقيق الطاقى لمحطات الشركة ولمبنى المقر**

**الاجتماعي**

متعلقة بتكليف مكتب مختص لإنجاز دراسة إمكانية  
تركيز محطة فوطوضوية وفق بدائل مختلفة.

2.2.3. توقيع اتفاقية تعاون مع الوكالة الوطنية  
للتحكم في الطاقة:

أبرمت الشركة إتفاقية مع الوكالة الوطنية للتحكم في  
الطاقة بتاريخ 11 ديسمبر 2023 تسمح لها بالتمتع بعملية  
المرافقة والتكوين لاحتساب البصمة الكربونية لشركة  
النقل عبر الانابيب.

### 3. مشروع تركيز نظام معلومات جغرافية SIG

يهدف المشروع إلى:

- تركيز نظام للتغطية الجغرافية الرقمية لمسار  
خطوط الأنابيب
- تحديد مسار الأنبوب وقطع الاراضي التي يعبرها.
- متابعة وضعية عقود الإرتفاق
- جمع و تخزين و تحليل البيانات المتعلقة بالجانب  
العقاري (عقود الارتفاق، أمثلة السجل العقاري،  
الأمثلة التقسيمية.....)
- متابعة صيانة تجهيزات الأنبوب
- تخزين وتجميع جميع التدخلات على الأنبوب  
ومحيطه
- مراقبة الزحف العمراني بالمناطق المتاخمة لمسار  
الأنبوب عبر صور الأقمار الصناعية
- التدخل السريع عند وقوع أشغال بمنطقة الارتفاق  
من خلال الإلمام التام والدقيق بمواقع تجهيزات  
الأنبوب.
- إنجاز المشروع عبر إبرام اتفاقية مع المركز الوطني  
للاستشعار عن بعد (التابع لوزارة الدفاع الوطني) في  
إطار صفقة التفاوض المباشر متعلقة بمهمة تطوير وتركيز  
نظام معلومات جغرافية SIG لأنابيب الشركة.
- تمّ خلال سنة 2023 إعداد ملف، بالتعاون مع المركز  
المذكور، يحتوي على الوثائق التالية:
- مشروع الاتفاقية
- الخطوط المرجعية (Termes de référence)
- عرض مالي مقدم من قبل المركز بقيمة 36  
ألف دينار باعتبار جميع الاداءات.
- مشروع عقد صيانة لنظام المعلومات الجغرافية  
SIG.
- من المزمع إمضاء الإتفاقية خلال شهر مارس  
2024.

#### 4.

#### المشاريع المتعلقة بالمقر الاجتماعي:

##### 4.1. مشروع تجديد نظام الكشف على

##### الحرائق بالمقر الاجتماعي:

- إنجاز كراس شروط أشغال لتركيز نظام جديد للكشف على الحرائق بالمقر الاجتماعي خلال شهر ديسمبر 2022.

- برمجة إنجاز أشغال لتركيز نظام جديد للكشف على الحرائق بالمقر الاجتماعي خلال الثلاثي الثاني لسنة 2024.

##### 4.2. الأشغال المتعلقة برفع تحفظات الحماية

##### المدنية:

- تم إعلان إستشارة عبر بوابة TUNEPS متعلقة بأشغال بناء غرف عزل (SAS) أمام المصعدين وتركيب أبواب بأروقة الطوابق الرابعة والخامسة والسادسة تهدف لرفع التحفظات المدونة من قبل الحماية المدنية.

- الإستشارة في طور فرز العرضين الواردين على الشركة

- برمجة إنجاز أشغال خلال الثلاثي الثاني لسنة 2024.

##### 4.3. تجديد وتعصير مصاعد المقر الاجتماعي:

- من المزمع إعلان إستشارة متعلقة بمهمة إعداد كراس شروط لإنجاز أشغال تجديد وتعصير مصاعد المقر الاجتماعي.
- برمجة إنجاز الأشغال خلال الثلاثي الثاني لسنة 2024.

##### 5. مشروع تحويل أنبوبي الشركة بالمنطقة المهيأة

##### لمشروع مدينة تونس الرياضية:

- تم عقد جلسة عمل مع مجمع بوخاطر في شهر ماي 2023 وذلك بمقر وزارة الاقتصاد والتخطيط. وطلب مجمع بوخاطر من سوتراييل تفعيل الالتزام الممضى بتاريخ 31 جانفي 2005 والمتعلق بتحويل أنبوبي الشركة المتواجدين داخل الأرض المخصصة لمشروع المدن الرياضية العالمية تونس وتحديدًا على مستوى التقاطع مع ملعب الصولجان المزمع إنجازه.

- وجدت سوتراييل التذكير بموقفها المنبثق عن قرار مجلس إدارة الشركة المنعقد بتاريخ 24 أوت 2017 والمتمثل في عدم الموافقة على تحمل الشركة لكلفة هذا التحويل واقتصار دورها على الإشراف والمساعدة التقنية في كامل مراحل إنجاز التحويل.

- تقرير حول الإصلاحات اللازمة للأنابيب Fitness  
For Purpose.

- تقرير حول التطور المستقبلي لمواقع التآكل بأنبوب  
بنزرت - رادس.

تكوين مهندسي الشركة على إستعمال التطبيق الخاصة  
بعرض و تحليل نتائج مهمة التفقد الداخلي

ث- معطيات متعلقة بآخر عملية تفقد داخلي للأنابيب

الشركة :

تعود آخر عملية تفقد داخلي للأنابيب الشركة لسنة  
2017. و قد أمن هذه المهمة مسدي الخدمات الإماراتي  
لين سكان LIN SCAN بمبلغ جملي قدره 184 710  
دولار أمريكي.

أوفى مسدي الخدمات بكل التزاماته التعاقدية وأنهى  
مهمة التفقد للأنابيب الشركة بنجاح.

و بينت نتائج آخر عملية تفقد داخلي للأنبوب بنزرت  
رادس أنّ حالة هذا الأخير تعتبر مرضية رغم تضاعف  
عدد نقاط الصدأ الموجودة به مقارنة بسنة 2009. حيث

تبين وجود 706 نقطة صدأ ذات نسبة تآكل من 20%  
إلى 39% في حين تمّ سنة 2009 إحصاء 36 نقطة

صدأ من الفئة ذاتها. و يعتبر الإرتفاع المسجل خلال  
الشماني سنوات الأخيرة في عدد نقاط الصدأ معقولا

بالنسبة للأنبوب تجاوز العقد الثالث من عمره. وحيث أن

كما وردت مراسلة من الإدارة العامة للمشاريع الكبرى  
بوزارة الاقتصاد والتخطيط بتاريخ 3 جوان 2023 تطلب

من خلاله رد سوتراپيل بخصوص طلب مجمع بوخاطر.  
تمّ عقد عدّة إجتماعات خلال السداسي الثاني لسنة

2023 بطلب من مجمع بوخاطر لحلحلة الخلاف المتعلق  
بالتكفل بأشغال التحويل على مستوى التقاطع مع ملعب

الصولجان.

### 6. مهمة التفقد الداخلي للأنبوب الشركة:

تهدف مهمة التفقد الداخلي إلى تحديد حالة أنبوبي  
الشركة و إبراز العيوب الناجمة عن الصدأ و عن تعرض  
الأنبوبين لكدمات. وتتمثل مراحل عملية التفقد الداخلي  
في :

#### أ- العمليات الميدانية التالية :

- إرسال كاشطات التنظيف والمعايرة داخل

الأنابيب.

- إرسال معدات التفقد الهندسي للأنابيب

CALIPER.

- إرسال معدات تفقد تآكل الأنابيب MFL.

ب- التثبت الميداني من بعض مواقع تآكل الأنبوب

الواردة بتقارير التفقد الداخلي.

ت- إعداد التقارير المطلوبة تعاقديا وهي كما يلي :

- تقارير خاصة بنتائج عمليات التفقد.

التفكير في الحلول الكفيلة بالحدّ من إمكانية تفاقم الحالة الداخلية للأنبوب.

ويمكن التأكيد إجمالاً بأنّ أنبوبي الشركة في حالة طيبة.

### ج- مخرجات عملية التفقد- أشغال إصلاح الأنبوب:

بالاعتماد على مخرجات عملية التفقد، تمّ تحديد برنامج صيانة الأنبوبين كما يلي :

- ضبط قائمة العيوب التي يستوجب إصلاحها والتي إقتصرت على العيوب الأكثر أهمية والمتمثلة في 23 عيب بالنسبة لأنبوب بنزرت رادس و عيب واحد بالنسبة لأنبوب وقود الطائرات . و تمّ خلال سنة 2021، القيام بأشغال إصلاح العيوب المذكورة بنجاح.

- برمجة إنجاز المهمة القادمة للتفقد الداخلي لأنابيب الشركة بعد خمسة سنوات

- القيام بمهمة لاختبار مدى نجاعة نظام الحماية المهبطية قصد القيام بأشغال تهيئته.

- المحافظة على طاقة استغلال الأنبوبين وذلك بعدم التخفيض في قوة الضغط ( Pression de service )

تمّ خلال شهر نوفمبر 2023 إعلان طلب عروض دولي متعلق بمهمة التفقد الداخلي لأنبوبي الشركة.

نقاط الصدأ لم تبلغ نسبة 40% فإنّ هذا يقيم الدليل على فاعلية الحماية المهبطية و الحماية الداخلية للأنبوب التي

نجحت في الحد بنسبة كبيرة من تدهور حالة نقاط الصدأ الموجودة. كما بيّن التقرير عدم حصول أي حالة تشوّه

هندسي جديدة للأنبوب (Enforcements) خلال الثماني سنوات الأخيرة. حيث تضمن تقرير مهمة التفقد 7

حالات تشوّه هندسي تماما كما ورد بتقرير Rosen

سنة 2009. و يمكن تفسير عدم تعرض الأنبوب لكدمات ناجمة عن مرور آلات ثقيلة أو إجراء إصابات من آلات الحفر بنجاح أعوان حراسة الأنبوب في المهمة المنوطة بعهدتهم.

أمّا بالنسبة لأنبوب وقود الطائرات ، الذي باءت مهمة

تفقده سنة 2009 بالفشل ، فقد بيّن التقرير المعد في شأنه من طرف LIN SCAN أنّ حالة الأنبوب تعتبر

عادية بالنسبة لأنبوب عمره 11 سنة. حيث ورد بالتقرير وجود 20 نقطة صدأ ذات نسبة تآكل من 20% إلى

39% و وجود 315 نقطة صدأ ذات نسبة تآكل من 10% إلى 19% مقسمة إلى 14 نقطة صدأ خارجية

(défauts externes) و 321 نقطة صدأ داخلية (défauts internes). ونستنتج من قلة نقاط الصدأ

الخارجية الفاعلية التي أثبتتها نظام الحماية المهبطية في المحافظة على الحالة الخارجية للأنبوب في حين يتعيّن

بعد تمديد أجل تسليم العروض في مناسبتين بطلب من بعض الشركات الساحبة لكراس الشروط. تم تحديد تاريخ 12 مارس 2024 لفتح العروض عبر بوابة .TUNEPS

- تم إعلان طلب العروض عدد 06 / 2023 وفق الإجراءات المبسطة خلال شهر سبتمبر 2023

- تم إختيار عرض شركة أ.ب.تاك خلال شهر نوفمبر 2023

**7. أشغال دهن منشآت الشركة بينزرت و رادس:**

تكتسي أشغال دهن منشآت الشركة بينزرت و رادس أهمية كبرى لحماية التجهيزات من الصدأ وضمان إستغلالها على أفضل وجه و تفادي تآكل الأنابيب الذي قد يترتب عنه ثقب تكون سببا في تسرب المواد البترولية.

- تم إمضاء العقد و الشروع في الطلبية في شهر جانفي 2024

**9. الاستثمارات المختلفة لسنة 2023**

بلغ مجموع استثمارات سنة 2023 ما قيمته 241 ألف دينار يتوزع بالأساس على الاستثمارات التالية:

- تجهيزات فنية وأجهزة ومعدات صناعية،
  - تجهيزات عامة وعمليات تركيب وتهيئة مختلفة،
  - اقتناء قطع غيار خصوصية،
  - تهيئة مباني و مقرات الشركة
  - إقتناء أجهزة وبرمجيات إعلامية،
  - إقتناء معدات مكتبية.
- تم إعلان طلب العروض عدد 2023/05 وفق الإجراءات المبسطة خلال شهر أوت 2023
- تم إختيار عرض مقاولات لسود للدهن خلال شهر نوفمبر 2023
- تم إمضاء العقد في شهر جانفي 2024

**8. إقتناء مرشحات تصفية وقود الطائرات:**

تضمن مرشحات تصفية وقود الطائرات من المحافظة على جودة المادة المنقولة عبر أنبوب وقود الطائرات رادس مطار تونس قرطاج. وهو ما إلتزمت به الشركة للحرفاء طبقا للإتفاقية الممضاة مع كل من شرطة عجيل و شركة طوطال.



آفاق تطوير نشاط الشركة



## آفاق التطوير

### 1. أنبوب بنزرت- رادس :

كما سيضفي نظام SCADA أكثر مرونة في

معالجة وإرسال المعطيات مما سيمكن من إرساء منظومة كشف التسربات بالأنبوب ومنظومة مراقبة الحماية المهبطية. وسوف يمكن هذا النظام من إعداد سجلات عمليات الإستغلال وتقارير إستهلاك الطاقة وغيرها من التقارير بصورة آلية.

يرتبط تطوّر نشاط أنبوب بنزرت- رادس المتعدد المواد بعاملين إثنين:

- يتمثل العامل الأول في توقّر المواد لدى شركة ستير بنزرت وبحجم الكميات التي تقوم باستيرادها عبر ميناء بنزرت باعتبار عودة نشاط الرصيف البترولي برادس لاستقبال كميات من الغازوال المستورد ،

### 2. أنبوب وقود الطائرات :

يرتبط تطوّر نشاط أنبوب وقود الطائرات بعاملين

إثنين:

- يتمثل العامل الأول في حجم نشاط مطار تونس قرطاج ومستوى طلب شركتي التوزيع المنتصبين بفضاء المطار والمرتبطين بأنبوب الشركة من مادة الكيروسان،
- ويتمثل العامل الثاني بقيام الشركة الثالثة المنتصبة بفضاء مطار تونس قرطاج والناشطة في مجال توزيع مادة الكيروسان بإنشاء طاقات خزن تسمح لها بإستيعاب شحنات الأنبوب وأن تقوم بعملية الربط مع الأنبوب .

- ويتمثل العامل الثاني في تطوّر طلب السوق الوطنية وبالخصوص تطوّر حاجيات شركات التوزيع المنتصبة بالمنطقة البترولية برادس من المواد البترولية.

من ناحية أخرى شرعت الشركة في إنجاز دراسة ترمي إلى الإعتماد على التكنولوجيات الحديثة والذكاء الإصطناعي في عمليات الإستغلال وذلك من خلال تعصير نظام المراقبة والتحكم بمحطات بنزرت ورادس والمطار عبر إرساء نظام SCADA بغرض مزيد إحكام سير عمليات الإستغلال من خلال الإستعمال الأنجع للتجهيزات والمحافظة على سلامتها وعلى جودة وكميات المواد المنقولة وتكوين قاعدة بيانات خاصة بمجريات دورات الضخ والحدّ من الأخطاء من خلال تقليص التدخل البشري إلى أدنى حدّ ممكن.

مع العلم أنّ نسبة إستغلال هذا الأنبوب منذ دخوله في طور النشاط تبقى ضئيلة مقارنة بطاقة إستيعابه القصوى ممّا سيسمح له بإستيعاب كلّ الطلبات الناتجة عن تطوّر نشاط المطار في فرضية إنجاز مشروع توسعته.

### 3. إنشاء أنبوب الصخرة الساحل:

وسيمكّن هذا المشروع المتمثّل في إنشاء طاقات تخزين تشاركية مجهزة بمحطّة شحن، من تنويع نشاط الشركة وتحسين نسبة إستغلال أنبوب وقود الطائرات من خلال تجميع حاجيات شركات التوزيع المنتصبة بمطار تونس قرطاج ونقلها حصريًا عبر الأنبوب.

#### 5. ممارسة كلّ الأنشطة المتعلقة بالطاقات المتجددة:

ستسعى الشركة خلال السنوات القادمة لملائمة التطورات الحاصلة في مجال الإنتقال الطاقوي كتحدّي اقتصادي جديد من خلال فتح المجال أمام الشركة لبعث المشاريع التي تدخل في إطار الأنشطة المتعلقة بالطاقات المتجددة أو المساهمة فيها. وقد قامت الشركة في إطار تنقيح عقدها التأسيسي بتنقيح الفصل الخاص بموضوع الشركة بما يتيح لها ممارسة كلّ الأنشطة المتعلقة بالطاقات المتجددة.

يمثّل إنجاز مشروع أنبوب الصخيرة الساحل أهم مشروع تطوير نشاط سوتراپيل. وتم ترسيم هذا المشروع بالمخطّط التنموي لقطاع الطاقة كما تم إدراجه كمكوّن أساسي ضمن مختلف الدراسات الإستراتيجية المتعلقة بتطوير منظومة تزويد وخزن وتوزيع المحروقات بالبلاد التونسية بما فيها الدراسة المنجزة من طرف الإدارة العامة للمحروقات بخصوص "الوضعيّة الحاليّة لقطاع الطاقة وتوجهات القطاع في أفق سنة 2030".

وتساهم الشركة في وضع تصوّرات للاستراتيجية المستقبلية لمنظومة خزن وتوزيع المواد البترولية بالبلاد التونسية وإمكانية تطوير المنظومة الحاليّة بما يضيف المزيد من النجاعة على المنظومة ويحقّق توزيع جهوي متوازن للخزن الاحتياطي والحدّ من كلفة النقل وذلك من خلال إنشاء مراكز خزن جديدة.

#### 4. بناء طاقات خزن لمادة وقود الطائرات بمحطة الشركة برادس:

يمثّل إنجاز هذا المشروع أحد الحلول لتجاوز الإشكاليات المطروحة حاليًا على مستوى خزن مادة وقود الطائرات والتي تتسم بعجز طاقات الخزن وضعفها وتشتتها بالإضافة لعدم استغلالها بالطريقة المثلى.



أداء الشركة خلال  
الخمسة سنوات الأخيرة

## تطوّر المؤشّرات الموازنة

المبالغ بالألف دينار

2023	الفارق بالمائة	2022	الفارق بالمائة	2021	الفارق بالمائة	2020	الفارق بالمائة	2019	
20691	0,00%	20691	0,00%	20691	0,00%	20691	0,00%	20691	راس المال الاجتماعي
3409	-2,80%	3507	-1,60%	3564	3,64%	3439	5,38%	3263	الاحتياطيات
24187	15,20%	20996	13,75%	18458	14,01%	16190	18,41%	13673	النتائج المؤجلة
140	0,00%	140	0,00%	140	-0,35%	140	0,00%	140	الأموال الذاتية الأخرى
8697	-7,26%	9378	22,73%	7641	6,68%	7162	-3,38%	7412	نتيجة السنة المحاسبية
<b>57123</b>	<b>4,41%</b>	<b>54711</b>	<b>8,35%</b>	<b>50493</b>	<b>6,03%</b>	<b>47622</b>	<b>5,41%</b>	<b>45180</b>	<b>الأموال الذاتية</b>
3539	9,58%	3230	-2,90%	3327	14,24%	2 912	-9,15%	3206	مدخرات
<b>60663</b>	<b>4,70%</b>	<b>57941</b>	<b>7,66%</b>	<b>53819</b>	<b>6,50%</b>	<b>50534</b>	<b>4,44%</b>	<b>48385</b>	<b>الأموال الدائمة</b>
44716	0,66%	44422	0,53%	44189	1,31%	43618	0,66%	43332	الأصول الثابتة المادية
367	0,11%	367	7,87%	340	0,62%	338	5,21%	322	الأصول الثابتة الغير المادية
2245	-4,92%	2361	5,30%	2242	-8,40%	2448	0,00%	2448	أصول ثابتة في طور الإنشاء
<b>47329</b>	<b>0,38%</b>	<b>47151</b>	<b>0,81%</b>	<b>46772</b>	<b>0,79%</b>	<b>46404</b>	<b>0,66%</b>	<b>46101</b>	<b>مجموع الأصول الثابتة الخام</b>
356	3,50%	344	3,86%	331	2,54%	323	1,68%	318	استهلاكات الأصول الثابتة الغير مادية
42135	2,35%	41168	2,69%	40091	2,96%	38937	2,89%	37844	استهلاكات الأصول الثابتة المادية
<b>4838</b>	<b>-14,20%</b>	<b>5638</b>	<b>-11,21%</b>	<b>6350</b>	<b>-11,11%</b>	<b>7143</b>	<b>-10,03%</b>	<b>7939</b>	<b>مجموع الأصول الثابتة الصافي</b>
8705	313,33%	2106	3,26%	2040	221,21%	635	-23,48%	829	الأصول المالية الصافية
0	-	0	-	0	-	0	-	0	الأصول غير الجارية الأخرى
<b>13543</b>	<b>74,88%</b>	<b>7744</b>	<b>-7,69%</b>	<b>8389</b>	<b>7,86%</b>	<b>7778</b>	<b>-11,30%</b>	<b>8769</b>	<b>مجموع الأصول غير الجارية</b>
<b>47120</b>	<b>-6,13%</b>	<b>50197</b>	<b>10,49%</b>	<b>45430</b>	<b>6,25%</b>	<b>42757</b>	<b>7,93%</b>	<b>39617</b>	<b>الأموال المتداولة</b>
133	2,68%	130	-13,05%	149	-2,36%	153	3,26%	148	المخزونات
11270	45,37%	7752	8,08%	7173	-9,26%	7905	-38,46%	12845	الحرفاء و الحسابات المتصلة بهم
415	6,60%	389	11,15%	350	-86,80%	2654	63,03%	1628	أصول جارية أخرى
<b>11818</b>	<b>42,88%</b>	<b>8272</b>	<b>7,80%</b>	<b>7673</b>	<b>-28,37%</b>	<b>10712</b>	<b>-26,73%</b>	<b>14620</b>	<b>الأصول الجارية</b>
951	-18,09%	1162	29,40%	898	1,20%	887	2,13%	868	المزودون و الحسابات المتصلة بهم
11295	46,12%	7730	4,80%	7376	24,79%	5911	-30,94%	8560	الخصوم الجارية الأخرى
0	-	0	-	0	-	0	-	0	ديون قصيرة المدى
<b>12246</b>	<b>37,73%</b>	<b>8892</b>	<b>7,47%</b>	<b>8274</b>	<b>21,71%</b>	<b>6798</b>	<b>-27,90%</b>	<b>9428</b>	<b>الخصوم الجارية</b>
<b>-428</b>	<b>-30,95%</b>	<b>-620</b>	<b>3,14%</b>	<b>-601</b>	<b>-115%</b>	<b>3914</b>	<b>-24,62%</b>	<b>5192</b>	<b>متطلبات الأموال المتداولة</b>
45135	-5,25%	47635	23,09%	38700	6,81%	36234	9,35%	33136	توظيفات و أصول مالية أخرى
3182	0,00%	3182	-56,60%	7331	180,99%	2609	102,41%	1289	السيولة و ما يعادل السيولة
<b>48317</b>	<b>-4,92%</b>	<b>50817</b>	<b>10,40%</b>	<b>46031</b>	<b>18,51%</b>	<b>38843</b>	<b>12,83%</b>	<b>34425</b>	<b>خزينة الأصول</b>
0	-	0	-	0	-	0	-	0	المساعدات البنكية و غيرها من الخصوم المالية
0	-	0	-	0	-	0	-	0	خزينة الخصوم
<b>48317</b>	<b>-4,92%</b>	<b>50817</b>	<b>10,40%</b>	<b>46031</b>	<b>18,51%</b>	<b>38843</b>	<b>12,83%</b>	<b>34425</b>	<b>الخزينة الصافية</b>
<b>72909</b>	<b>9,09%</b>	<b>66833</b>	<b>7,63%</b>	<b>62093</b>	<b>8,30%</b>	<b>57333</b>	<b>-0,83%</b>	<b>57814</b>	<b>مجموع الموازنة</b>

## تطوّر المؤشّرات الاستغلال

المبالغ بالألف دينار

2023		2022		2021		2020		2019		
النسبة من الإنتاج	المبلغ	النسبة من الإنتاج	المبلغ	النسبة من الإنتاج	المبلغ	النسبة من الإنتاج	المبلغ	النسبة من الإنتاج	المبلغ	
82.10%	15050	82,78%	16759	91,37%	16501	86,31%	13 963	97,85%	17 054	مداخل
17.90%	3281	17,22%	3486	8,63%	1559	13,69%	2 215	2,15%	376	إيرادات الإستغلال الأخرى
0.00%										
100.00 %	18331	100 %	20244	100%	18060	100%	16 177	100%	17 430	الإنتاج
0.00%	0	0,00%	0	0,00%	0	0%	0	0,00%	0	مشتريات السلع المستهلكة
5.70%	1045	5,24%	1060	5,98%	1081	6,00%	971	6,33%	1103	مشتريات التموينات المستهلكة
94.30%	17286	94,76%	19184	94,02%	16980	94,00%	15 206	93,67%	16 327	القيمة المضافة الاقتصادية
31.03%	5687	28,24%	5717	31,25%	5644	34,42%	5 568	30,22%	5 268	أعباء الأعوان
8.10%	1485	6,73%	1363	6,46%	1167	6,56%	1 061	7,05%	1 229	اعباء الاستغلال الأخرى
55.17%	10113	59,79%	12104	56,30%	10169	53,02%	8 577	56,40%	9 830	فائض خام الاستغلال
7.49%	1373	7,57%	1533	9,69%	1751	10,30%	1 666	12,09%	2 107	مخصصات الاستهلاك والمدخرات
52.32%	9591	47,78%	9673	53,39%	9642	57,28%	9 266	55,69%	9 707	مجموع أعباء الاستغلال
47.68%	8741	52,22%	10571	46,61%	8418	42,72%	6 911	44,31%	7 723	نتيجة الاستغلال
29.12%	5338	20,05%	4059	16,92%	3055	27,33%	4 421	22,33%	3 892	إيرادات التوظيفات
0.00%	0	0,00%	0	0,00%	0	0%	0	0,00%	0	إيرادات أخرى
29.12%	5338	20,05%	4059	16,92%	3055	27,33%	4 421	22,33%	3 892	مجموع الإيرادات المالية
0.03%	6	0,43%	86	-0,01%	-1	0,03%	5	0,00%	0	اعباء مالية صافية
0.03%	6	0,43%	86	-0,01%	-1	0,03%	5	0,00%	0	مجموع الأعباء المالية
29.09%	5332	19,62%	3972	16,92%	3056	27,30%	4 416	22,33%	3 893	النتيجة المالية
2.36%	432	4,63%	937	1,70%	307	1,95%	316	1,80%	314	الأرباح العادية الأخرى
3.32%	609	3,45%	698	1,41%	255	5,67%	916	1,41%	245	الخسائر العادية الأخرى
75.81%	13896	73,02%	14782	63,82%	11526	66,30%	10 726	67,03%	11 683	نتيجة الأنشطة العادية قبل احتساب الأداءات
0%	0	0%	0	0%	0	0%	0	0,00%	0	استرجاع المخصصات
0%	0	0%	0	0%	0	0%	0	0,00%	0	مجموع الإيرادات الغير العادية
0%	0	0%	0	0%	0	0%	0	0,00%	0	مجموع الأعباء الغير العادية
0%	0	0%	0	0%	0	0%	0	0,00%	0	النتيجة الغير عادية
28.36%	5 199	26,70%	5 405	21,51%	3885	22,03%	3 564	24,50%	4 271	الأداءات على الأرباح
47.44%	8 697	46,32%	9 378	42,31%	7641	44,27%	7 162	42,53%	7 412	نتيجة الأنشطة العادية بعد إحتساب الأداءات على الأرباح
0%	0	0%	0	0%	0	0%	0	0,00%	0	العناصر الطارئة
47.44%	8 697	46,32%	9 378	42,31%	7641	44,27%	7 162	42,53%	7 412	النتيجة الصافية للسنة المحاسبية

## تطوّر المؤشرات المقاييس

2023	2022	2021	2020	2019	
94,30%	94,76%	94,02%	94,00%	93,67%	القيمة المضافة / الإنتاج
174 584	185 728	158 423	135 945	158 455	الإنتاج / عدد الأعوان المباشرين (بالدينار)
164 629	176 005	148 944	127 784	148 425	القيمة المضافة / عدد الأعوان المباشرين (بالدينار)
12,54	10,28	8,48	7,07	6,09	الأموال الدائمة / الأصول الثابتة الصافية
3,99	6,07	5,92	3,99	2,71	الأموال المتداولة / الأصول الجارية
94,17%	94,43%	93,82%	94,24%	93,37%	الأموال الذاتية / الأموال الدائمة
89,78%	88,04%	86,42%	84,61%	82,78%	الإستهلاكات / الأصول الثابتة الخام
0,97	0,93	0,93	1,58	1,55	الأصول الجارية / ديون قصيرة المدى
3,95	5,72	5,56	5,71	3,65	الأموال المتوفرة / ديون قصيرة المدى
78,35%	81,86%	81,32%	83,06%	78,15%	الأموال الذاتية / مجموع الأصول
58,08%	63,08%	51,02%	49,50%	45,28%	نتيجة الاستغلال قبل احتساب الأعباء المالية / المداخيل
58,04%	62,56%	51,02%	49,46%	45,28%	نتيجة الاستغلال بعد احتساب الأعباء المالية / المداخيل
57,79%	55,96%	46,30%	51,29%	43,46%	النتيجة الصافية / المداخيل
15,22%	17,14%	15,13%	15,04%	16,41%	النتيجة الصافية / الأموال الذاتية (ROE)
11,93%	14,03%	12,30%	12,49%	12,82%	النتيجة الصافية / مجموع الأصول (ROA)

معلومات مختلفة



## معلومات مختلفة

### 1. الربح على السهم الموزع من طرف سوتراپيل خلال الثلاث السنوات الأخيرة:

2023			2022			2020		
بالمئة من	النسبة من	بالدينار	بالمئة من	النسبة من	بالدينار	بالمئة من	النسبة من	بالدينار
سعر	القيمة	الإدراج	سعر	القيمة	الإدراج	سعر	القيمة	الإدراج
10,8%	27%	1,350	8,8%	22%	1,100	8,4%	21%	1,050

ولا يشترط في عضو مجلس الإدارة أن يكون مساهما.

ويجوز للذوات المعنوية مهما كان شكلها، أن تكون عضوا بمجلس الإدارة ويجب عليها أن تعين بمناسبة تسميتها، ممثلا دائما يخضع لنفس الشروط والالتزامات و يتحمل نفس المسؤوليات المدنية والجزائية كما لو كان عضو مجلس إدارة بصفته الشخصية مع بقاء الذات المعنوية المعين لها مسؤولة بالتضامن معه.

وإذا فقد ممثل الذات المعنوية صفته لأي سبب كان، فإن تلك الذات المعنوية مطالبة في نفس الوقت بتعويضه. وتمثل الدولة والجماعات العمومية المحلية والمؤسسات والمنشآت العمومية في مجلس إدارة الشركة طبقا لمقتضيات التشريع الجاري به العمل.

### 1. شروط المشاركة والتمثيل في الجلسات العامة:

للحضور بالجلسة العامة أو لتعيين من يمثلهم، يجب على مالكي الأسهم أن يكونوا مرسمين بدفاتر الشركة 8 أيام على الأقل من تاريخ الجلسة. على العضو الراغب في تعيين وكيل له بحضور الجلسة إيداع التوكيل بالشركة 3 أيام على الأقل قبل تاريخ الجلسة. إلا أنه يمكن لمجلس الإدارة اختصار هذه الآجال وقبول الإيداع بعد التاريخ المحدد له.

### 2. شروط تعيين وتعويض أعضاء مجلس إدارة

#### شركة النقل بواسطة الأنابيب:

يدير الشركة مجلس إدارة يتركب من ثلاثة أعضاء على الأقل وإثني عشر عضوا على الأكثر، يعين من طرف الجلسة العامة ويجب أن تتوفر فيهم شروط الأهلية ويتمتعون بحقوقهم المدنية.



- الاحتياطي الذي نصّت عليه النصوص التشريعية الخاصة في حدود النسب المبينة بها.
- تخصم الجلسة العامة باقتراح من مجلس الإدارة على الأرباح الصافية المتبقية، المبالغ الضرورية التي تودع إمّا كاحتياطات عامة أو خاصة أو لتأجيلها من جديد على نشاط السنة القادمة.

وإذا تمّ إهلاك رأس المال يقع إسناد أسهم تمتع تخوّل لمالكها التمتع بكلّ الحقوق المرتبطة بالأسهم التي لم يطرح إهلاكها نهائيًا بالنسبة لتوزيع الأرباح ولأصول الشركة ولحقّ التصويت بالجلسات العامة. وتدفع المرباح في الفترات و الأماكن التي يحددها مجلس الإدارة .

وتسقط الدعوى المتعلقة بالأرباح التي يتخلف صاحبها عن المطالبة بها بمرور خمس سنوات من تاريخ انعقاد الجلسة العامة التي قرّرت التوزيع.

#### 4. مساهمات الشركة إلى غاية 2023/12/31:

الشركة	عدد الاسهم	القيمة الاسمية للسهم بحساب الدينار	القيمة الجمالية بحساب الدينار
الشركة الوطنية لتوزيع البترول	147	10	1.470
فضاء الأنشطة الإقتصادية بجرجيس	600	100	60.000
شركة عجيل للتصرف والخدمات البترولية	30	100	3.000

يعيّن أعضاء مجلس الإدارة لمدة ثلاث سنوات إلا أنّ أعضاء أول مجلس إدارة يباشرون عملهم إلى غاية الجلسة العامة العادية التي تصادق على حسابات السنة المحاسبية الخامسة والتي تجدد المجلس كليًا. يمكن تجديد عضوية كلّ عضو في مجلس الإدارة بعد انتهاء مدة عضويته.

يبدأ مفعول التسمية بمجلس الإدارة بمجرد قبول العضوية به وعند الاقتضاء من تاريخ حضور أول اجتماعاته.

### 3. توزيع المرباح حسب القانون الأساسي للشركة:

تتكوّن الأرباح القابلة للتوزيع من النتيجة المحاسبية الصافية بعد إضافة النتائج المؤجلة من السنوات المحاسبية السابقة أو طرحها.

وتقسّم المرباح على النحو التالي :

- نسبة تساوي خمسة في المائة (5%) من الربح على النحو المذكور بعنوان احتياطات قانونية، إلا أنّ هذا الخصم يصبح غير واجب قانونيًا إذا بلغ الاحتياطي القانوني عشر رأس المال

**5. جدول تطوّر الأموال الذاتية و المرائب التي تمّ توزيعها خلال الثلاث سنوات الأخيرة:**

المجموع	النتيجة المحاسبية الصافية	احتياطي لمزايا أعيد استثمارها	النتائج المؤجلة	الاحتياطيات الخاصة (الأموال الذاتية لإعادة التقييم الأخرى)	احتياطيات استثنائية	احتياطيات للصندوق الاجتماعي	احتياطيات قانونية	رأس المال الاجتماعي	
45 179 582	7 412 342	0	13 673 251	139 510	160 205	1 034 175	2 069 100	20 691 000	مجموع الأرصدة إلى 2019/12/31 قبل التخصيص
0	-7 412 342		6 862 342			550 000			تخصيص النتائج بعد قرار الجلسة العامة العادية بتاريخ 2020/06/17
-4 345 110			-4 345 110						المزايا الموزعة
40 834 472	0	0	16 190 483	139 510	160 205	1 584 175	2 069 100	20 691 000	مجموع الأرصدة إلى 2019/12/31 بعد التخصيص
7 162 143	7 162 143								نتائج السنة المحاسبية 2020
-374 577						-374 577			استعمالات
47 622 038	7 162 143	0	16 190 483	139 510	160 205	1 209 597	2 069 100	20 691 000	مجموع الأرصدة إلى 2020/12/31 قبل التخصيص
0	-7 162 143		6 612 143			550 000			تخصيص النتائج بعد قرار الجلسة العامة العادية بتاريخ 2021/06/10
-4 345 110			-4 345 110						المزايا الموزعة
43 276 928	0	0	18 457 516	139 510	160 205	1 759 597	2 069 100	20 691 000	مجموع الأرصدة إلى 2020/12/31 بعد التخصيص
-424 572						-424 572			استعمالات
7 640 593	7 640 593								نتائج السنة المحاسبية 2021
50 492 949	7 640 593	0	18 457 516	139 510	160 205	1 335 025	2 069 100	20 691 000	مجموع الأرصدة إلى 2021/12/31 قبل التخصيص
0	-7 640 593		7 090 593			550 000			تخصيص النتائج بعد قرار الجلسة العامة العادية بتاريخ 2022/06/16
-4 552 020			-4 552 020						المزايا الموزعة
45 940 929	0	0	20 996 089	139 510	160 205	1 885 025	2 069 100	20 691 000	مجموع الأرصدة إلى 2021/12/31 بعد التخصيص
-607 088						-607 088			استعمالات
9 379 007	9 379 007								نتائج السنة المحاسبية 2022
54 712 849	9 379 007	0	20 996 089	139 510	160 205	1 277 937	2 069 100	20 691 000	مجموع الأرصدة إلى 2022/12/31 قبل التخصيص
0	-9 377 564		8 777 564			600 000			تخصيص النتائج بعد قرار الجلسة العامة العادية بتاريخ 2023/06/16
-5 586 570			-5 586 570						المزايا الموزعة
49 126 279	1 443	0	24 187 083	139 510	160 205	1 877 937	2 069 100	20 691 000	مجموع الأرصدة إلى 2022/12/31 بعد التخصيص
-698 188						-698 188			استعمالات
8 696 848	8 696 848								نتائج السنة المحاسبية 2023
57 124 940	8 698 291	0	24 187 083	139 510	160 205	1 179 749	2 069 100	20 691 000	مجموع الأرصدة إلى 2023/12/31 قبل التخصيص

## 6. الوظائف والأنشطة الرئيسية التي يمارسها أعضاء مجلس الإدارة ومساهماتهم في شركات أخرى:

المساهمات في شركات أخرى	الوظائف والأنشطة الرئيسية	الفترة النيابية	عضو مجلس الإدارة
لا شيء	<ul style="list-style-type: none"> <li>■ الرئيس المدير العام ورئيس مجلس الإدارة منذ تاريخ 15 سبتمبر 2022</li> <li>■ رئيس مدير عام ورئيس مجلس إدارة الشركة التونسية لصناعات التكرير منذ تاريخ غرة نوفمبر 2023</li> <li>■ متصرف بمجلس إدارة الشركة الوطنية لتوزيع البترول ممثل عن الشركة التونسية لصناعات التكرير</li> </ul>	لمدة ثلاثة سنوات تنتهي بانعقاد الجلسة العامة العادية التي ستعقد المصادقة على القوائم المالية لسنة 2025	السيد العفيف مبروكي
- SOCIETE GENERALE INDUSTRIELLE DE FILTRATION GIF FILTER SA - «Tunis Re» - TELNET HOLDING SA	<ul style="list-style-type: none"> <li>■ كاهية مدير بالإدارة العامة للمساهمات بوزارة المالية</li> <li>■ عضو مجلس إدارة الديوان الوطني للزيت</li> <li>■ مراقب مالي للدولة بالشركة التونسية الإيطالية لاستغلال النفط</li> <li>■ عضو لجنة تسيير الشركة التعاونية للخدمات الفلاحية "الزرعات الكبرى"</li> </ul>	لمدة ثلاثة سنوات تنتهي بانعقاد الجلسة العامة العادية التي ستعقد المصادقة على القوائم المالية لسنة 2025	السيد فتحي بالعواید
لا شيء	مدير مستشار قانوني بالشركة التونسية لصناعات التكرير	لمدة ثلاثة سنوات تنتهي بانعقاد الجلسة العامة العادية التي ستعقد المصادقة على القوائم المالية لسنة 2025	السيد حميد بن سالم
لا شيء	مدير الإنتاج بالشركة التونسية لصناعات التكرير	لمدة ثلاثة سنوات تنتهي بانعقاد الجلسة العامة العادية التي ستعقد المصادقة على القوائم المالية لسنة 2023	السيد عياد مبارك حلاب
لا شيء	مديرة بالإدارة العامة للإستراتيجية واليقظة بوزارة الصناعة والمناجم والطاقة	عوضا عن السيدة إيناس الشرعبي للمدة المتبقية والتي تنتهي بانعقاد الجلسة العامة	السيدة أميرة التركي

		العادية التي ستتولى المصادقة على القوائم المالية لسنة 2024	
لا شيء	كاهية مدير التكرير والتزود بالنفط الخام والمواد البترولية بإدارة التكرير واللوجستية البترولية	عوضا عن السيد الهادي يوسف للمدة المتبقية والتي تنتهي بانعقاد الجلسة العامة العادية التي ستتولى المصادقة على القوائم المالية لسنة 2024	السيدة سميرة مخلوف
لا شيء	إطار بالمؤسسة التونسية للأنشطة البترولية	لمدة ثلاثة سنوات تنتهي بانعقاد الجلسة العامة العادية التي ستتولى المصادقة على القوائم المالية لسنة 2024	السيد خالد الباجي
الشركة التونسية للبنك	إطار بالمؤسسة التونسية للأنشطة البترولية بامتيازات مدير	لمدة ثلاثة سنوات تنتهي بانعقاد الجلسة العامة العادية التي ستتولى المصادقة على القوائم المالية لسنة 2024	السيد سامي الجباري
لا شيء	مدير بالشركة الوطنية لتوزيع البترول	لمدة ثلاثة سنوات تنتهي بانعقاد الجلسة العامة العادية التي ستتولى المصادقة على القوائم المالية لسنة 2024	السيد صالح بنصميده
<ul style="list-style-type: none"> <li>■ ALKIMIA</li> <li>■ ICF</li> <li>■ CNP</li> </ul>	<ul style="list-style-type: none"> <li>■ رئيس مدير عام شركات مرجبا</li> <li>■ عضو مجلس إدارة بنك تونس العربي الدولي</li> <li>■ رئيس مدير عام شركة SICAF السلامة</li> </ul>	لمدة ثلاثة سنوات تنتهي بانعقاد الجلسة العامة العادية التي ستتولى المصادقة على القوائم المالية لسنة 2024	السيد هشام إدريس
لا شيء	<ul style="list-style-type: none"> <li>■ مديرة عامة مساعدة في مجمع مرجبا (نزل مرجبا سالم)</li> <li>■ وكالة شركة Gestion commerciale L'orchidée</li> </ul>	لمدة ثلاثة سنوات تنتهي بانعقاد الجلسة العامة العادية التي ستتولى المصادقة على القوائم المالية لسنة 2024	السيدة عزيزة إدريس
SOTETEL	<ul style="list-style-type: none"> <li>■ مدير مركزي متقاعد من المؤسسة التونسية للأنشطة البترولية</li> <li>■ متصرف بمجلس إدارة شركة سوتيتال</li> <li>■ ممثل عن صغار المساهمين</li> </ul>	لمدة ثلاثة سنوات تنتهي بانعقاد الجلسة العامة العادية التي ستتولى المصادقة على القوائم المالية لسنة 2025	السيد عبد الستار بن إبراهيم



## سهم "سوتراپيل" ببورصة تونس للأوراق المالية

### 1. بورصة تونس خلال سنة 2023:

سجل مؤشر بورصة تونس للأوراق المالية « Tunindex » في موفى سنة 2023 ارتفاع بنسبة 7,9% مقارنة بسنة 2022 ليبلغ مستوى 8 750,59 نقطة مقابل 8 109,68 نقطة في موفى ديسمبر 2022. هذا وقد بلغ مؤشر « Tunindex » أعلى مستوى له منذ تأسيس بورصة تونس بتاريخ 28 جويلية 2023 بـ 9 044,36 نقطة في حين بلغ أدنى مستوى له لسنة 2023 في 28 مارس 2023 بـ 8 013,47 نقطة.

ورغم سحب أربعة شركات من مؤشر بورصة تونس خلال سنة 2023 وعدم إدراج أي شركة جديدة خلال نفس السنة سجّلت رسملة البورصة ارتفاعا طفيفا بـ 1,8% لتبلغ 24,462 مليار دينار مقابل 24,029 مليار دينار في موفى سنة 2022.

أما على صعيد قيمة المبادلات خلال سنة 2023، فقد سجّلت انخفاضا مقارنة بسنة 2022 بنسبة 17,6% لتبلغ ما قيمته 2,760 مليار دينار مقابل 3,350 مليار دينار في موفى سنة 2022.

على صعيد آخر شهدت المساهمة الأجنبية ارتفاعا طفيفا في نسبة حصّتها من رسملة البورصة بنسبة 2,20%، حيث بلغت 21,2% من رسملة البورصة بقيمة 5,186 مليار دينار مقابل 20,9% في سنة 2022 بقيمة 5,022 مليار دينار.

### 2. سهم سوتراپيل خلال سنة 2023:

بلغ سعر سهم "سوتراپيل" في موفى سنة 2023 ما قيمته 14,950 دينار مقابل سعر اقفال سنة 2022 في حدود 12,410 دينار مسجّلا بذلك ارتفاعا بنسبة 20,47%، وقد بلغ سعر السهم أعلى مستوى له في السنة في 21 سبتمبر 2023 بما قيمته 15,450 دينار في حين بلغ أدنى مستوى له بتاريخ 4 جانفي 2023 بما قيمته 12,150 دينار.

وقد سجّلت سنة 2023 ارتفاعا لسهم سوتراپيل في 91 حصّة بورصة في حين بلغ عدد الحصص التي تمّ تسجيل انخفاضات في سعر السهم 89 مقابل 17 حصّة دون تداول. أمّا على صعيد السيولة (liquidité du titre) فقد سجّلت ارتفاعا مقارنة بسنة 2022، حيث بلغ المعدّل اليومي للأسهم المتداولة 1 369 سهم مقابل 1 050 خلال سنة 2022.

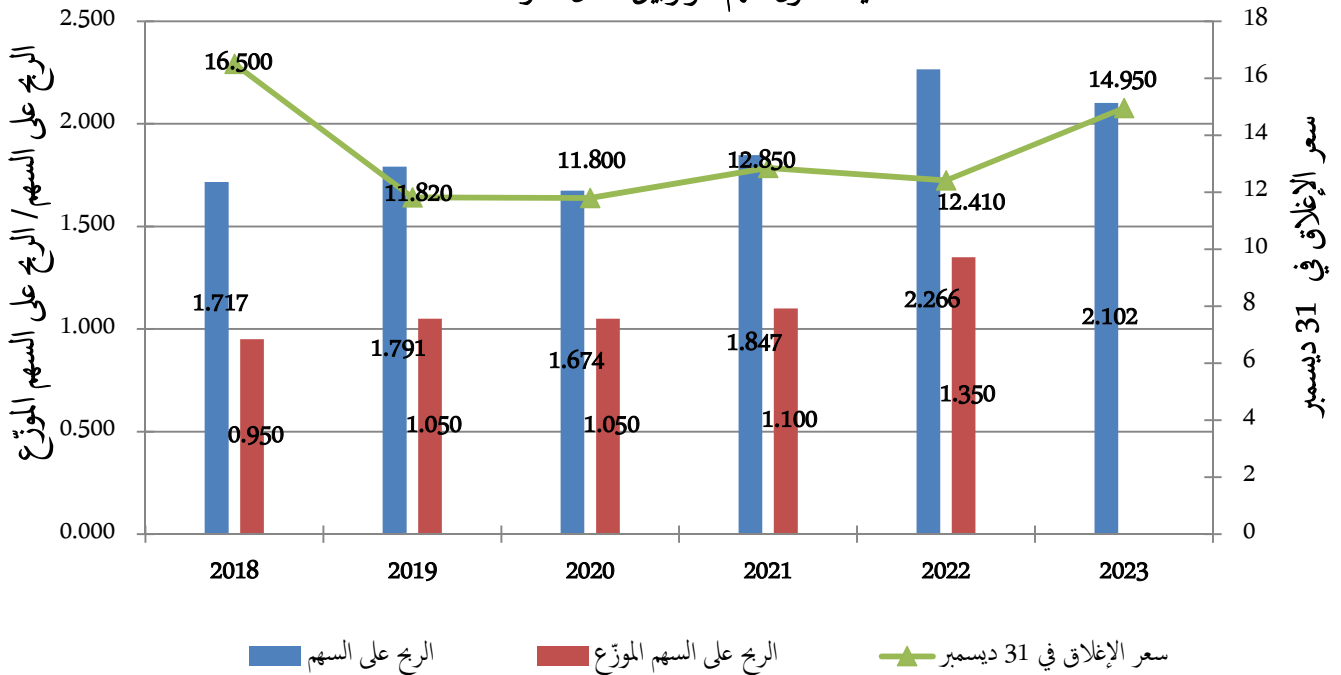
كما بلغ حجم المبادلات (Volume des échanges) خلال سنة 2023 لسهم سوتراپيل 4,477 مليون دينار ما يمثّل تداول 321 650 سهما تمّ تبادلها في 2 462 عمليّة تبادل، أي بمعدّل 131 سهما في كلّ عمليّة تبادل، مقابل حجم مبادلات سنوي خلال سنة 2022 في حدود 2,801 مليون دينار يمثّل تداول 210 400 سهما تمّ تبادله في 1 474 عمليّة تبادل، أي بمعدّل 150 سهم في كلّ عمليّة.

على صعيد آخر سجّلت المساهمة الأجنبية في رأس مال شركة سوتراپيل تراجعا خلال سنة 2023 لتبلغ 4 127 سهما أي نسبة 0,099% من مجموع عدد الأسهم مقابل 4 308 سهما في سنة 2022 ما يمثل 0,10%.

هذا وقد سجّل سهم سوتراپيل خلال سنة 2023 ارتفاعا في نسبة تواتره الرقمي (fréquence de cotation) حيث تم تداول السهم خلال 235 حصّة بورصة من بين 252 حصّة خلال سنة 2023 لتبلغ نسبة التواتر الرقمي 94% مقابل 82% في سنة 2022.

2023	2022	2021	2020	2019	2018	التسمية
20 691 000	20 691 000	20 691 000	20 691 000	20 691 000	20 691 000	رأس المال الاجتماعي (دينار)
5	5	5	5	5	5	القيمة الاسمية للسهم (دينار)
4 138 200	4 138 200	4 138 200	4 138 200	4 138 200	4 138 200	عدد الأسهم
4 477	2 801	2 634	2 749	2 347	8 772	أموال متداولة (ألف دينار)
321 650	220 483	210 400	232 380	171 779	574 698	عدد الأسهم المتداولة
15,450	14,520	13,500	13,280	17,000	19,050	أعلى سعر (دينار)
12,150	12,200	11,840	9,910	10,950	10,550	أدنى سعر (دينار)
14,950	12,410	12,850	11,800	11,820	16,500	سعر إغلاق في 12/31 (دينار)
61 866	51 355	53 176	48 831	48 914	68 280	رسملة البورصة (ألف دينار)
-	1,350	1,100	1,050	1,050	0,950	الربح على السهم الموزع (دينار)
-	24/07/2023	15/07/2022	12/07/2021	15/07/2020	15/07/2019	تاريخ التوزيع

معطيات حول سهم سوتراپيل خلال الفترة 2018-2023



حين بلغ سعر السهم أدناه في تاريخ 22 جانفي 2024 بما قيمته 14,500 دينار.  
أمّا على مستوى حجم المعاملات فقد بلغ خلال الثلاثي الأول من سنة 2024 ما قيمته 1,182 مليون دينار وهو ما يمثل تبادل 78.598 سهما تم تبادلها في 591 عملية تبادل.

### 3. تطور سهم سوتراپيل خلال الثلاثية الأولى من سنة 2024:

سجل سهم "سوتراپيل" خلال الثلاثية الأولى من سنة 2024 ارتفاعا في قيمته بنسبة %1,07 بين سعر افتتاح السنة البالغ 14,940 دينار وسعر إغلاق شهر مارس 2024 البالغ 15,100 دينار. وقد بلغ سعر السهم أعلى مستوى له في تاريخ 11 جانفي 2024 بما قيمته 15,840 دينار في





## معطيات حول الرقابة الداخلية والحكومة

## الرقابة الداخلية والحوكمة

تشمل منظومة الحوكمة صلب شركة النقل بواسطة الانابيب : كما يهدف تنقيح العقد التأسيسي للشركة من ناحية أخرى إلى تمكين الشركة من الإطار القانوني المناسب لتوسيع مجالات تطوير نشاطاتها وتدخلاتها

### 1- مجلس الإدارة :

اجتمع مجلس إدارة الشركة خلال سنة 2023 في 7 جلسات من بينها جلستين خصّصتا للاطلاع على نتائج الدعوة للترشح لانتخاب متصرّف ديمومة الشركة من خلال : باعتبار ما يشهده فضاء الأنشطة الطاقية من مستجدات وفرص استثمار جديدة من شأنها ضمان

ممثل لصغار المساهمين بمجلس الإدارة ثم المصادقة على قائمة المترشحين لهذا المنصب ودعوة الجلسة الانتخابية للانعقاد. • التنصيب على إمكانية المساهمة في الشركات دون تقييد ذلك بشرط أن يكون نشاطها مرتبطا بنشاط الشركة ،

كما قام مجلس الادارة باستدعاء الجلسة العامة الخارقة للعادة للانعقاد خلال سنة 2023 للمصادقة على تنقيح العقد التأسيسي للشركة لملائمة بعض أحكامه للمقتضيات القانونية والترتيبية الجاري بها العمل وبالخصوص منها مجلة الشركات التجارية والقانون عدد 47 لسنة 2019 المتعلق بتحسين مناخ الاستثمار والقانون عدد 52 لسنة 2018 المتعلق بالسجل الوطني للمؤسسات والتراتب الصادر عن هيئة السوق المالية وعن بورصة الأوراق المالية بتونس.

• توسيع مجال نشاط الشركة حتى يشمل بعض النشاطات والمشاريع التي من شأنها ضمان ديمومتها والتحسين من نسبة استغلال شبكة أنابيبها كمشروع إنجاز طاقات لخبز المواد البترولية وغيرها من المشاريع المرتبطة عموما بالمجال الطاقى ،

• ملائمة التطورات الحاصلة في مجال الانتقال الطاقى كتحدّي اقتصادي جديد عبر فتح المجال أمام الشركة لبعض المشاريع التي

تدخل في إطار الأنشطة المتعلقة بالطاقات المتجددة أو المساهمة فيها. ويعتبر مجلس الإدارة الهيكل المسؤول عن إرساء سلوكيات الحوكمة حيث يقوم بمناسبة كل اجتماع وبحضور مراقب الدولة بدراسة أهم أحداث الفترة السابقة على مستوى سير المؤسسة بما في ذلك القوائم المالية الوسيطة والسنوية، ويتم في هذه المناسبة استدعاء مراقب الحسابات لحضور اجتماع مجلس الإدارة.

المؤرخ في 29 مارس 2022 المتعلق بضبط مبادئ اختيار وتقييم أداء وإعفاء المتصرفين ممثلي المساهمين العموميين والمتصرفين المستقلين وبناء على قرار السيدة رئيسة الحكومة المؤرخ في 18 أوت 2022 والمتعلق بوضع رزمة تغيير تركيبة مجالس الإدارة أو مجالس المراقبة بالمنشآت العمومية، التنسيق مع سلطة الإشراف للقيام بما يترتب في هذا الخصوص وفي الآجال المحددة.

## 2- اللجنة الدائمة للتدقيق

### أ- مهام وصلوحيات اللجنة الدائمة للتدقيق :

- تكلف اللجنة الدائمة للتدقيق بمهمة رئيسية تتمثل في مساندة عمل مجلس الإدارة في نطاق تدعيمه لجودة نظام الرقابة الداخلية وضمان مصداقية المعلومات المالية.

- وتقوم اللجنة الدائمة للتدقيق بمهامها تحت إشراف مجلس الإدارة وبالتعاون مع الهيكل المكلف بالتدقيق الداخلي وكل هياكل الرقابة على غرار مراقب حسابات الشركة.

ويكون ذلك على النحو التالي :

من ناحية أخرى يقوم مجلس إدارة الشركة بالدراسة ثم المصادقة على كل الصفقات المبرمة بين الشركة ومزودها والتي تدخل في إطار الصفقات العمومية.

كما يضبط ميزانتي الاستغلال والاستثمار ويتابع في كل اجتماعاته مدى التقدم في انجاز الميزانيتين. ويطلع مجلس الإدارة بصفة دورية على تقرير اللجنة الدائمة للتدقيق.

كما تجدر الإشارة أنّ مجلس الإدارة قام خلال سنة 2022 بالنظر في تعديل تركيبته بما يسمح بتعيين متصرفين مستقلين وقرّر، على ضوء ما تضمنه الامر الرئاسي عدد 303 لسنة 2022

- السهر على نزاهة المعلومة المالية خاصة

1. على مستوى إدارة المخاطر والرقابة

التأكد من مدى ارتباطها وتطابقها مع المعايير

الداخلية:

المحاسبية،

- تقييم فعالية نظام الرقابة الداخلية فيما يتعلق

- الاطلاع على القوائم المالية الوسيطة

بتحديد ومعالجة المخاطر المتصلة بأصول الشركة

والسنوية قبل ضبطها من طرف مجلس الإدارة،

وبجميع مجالات النشاط و خاصة منها المالية

- استعراض النشرات الصحفية المتعلقة

والمحاسبية،

بالبينات المالية (أسواق رأس المال، المؤسسات

- التأكد من نجاعة التنظيم والطرق المحاسبية

المالية...)،

المتبعة لإعداد القوائم المالية خاصة منها التي تؤمن

3. على مستوى الأعمال المرتبطة بهيكل

وجود واحترام أثر وتبعات التدقيق،

التدقيق الداخلي :

- التحقق من مدى الامتثال والالتزام بأجال

- المصادقة على تسمية المسؤول عن الهيكل

نشر المعلومات حسب القوانين الجاري بها العمل،

المكلف بالتدقيق الداخلي،

- ضمان حسن سير العمل على مستوى

- مراقبة و تقييم دور وفعالية التدقيق الداخلي،

مختلف الهياكل المنبثقة عن الهيكل التنظيمي،

- المصادقة على البرنامج السنوي للتدقيق

- إبلاغ مجلس الإدارة عن أوجه القصور التي

الداخلي،

تم تحديدها و أثره على مستوى الرقابة الداخلية.

- تقييم الإمكانيات المادية والبشرية الموضوعة

2. على مستوى المعلومات المالية والمحاسبية :

على ذمة هيكل التدقيق الداخلي،

- تسهر اللجنة الدائمة للتدقيق على التأكد من

- تلقي بصفة منتظمة لتقارير التدقيق الداخلي،

ارساء الشركة لأنظمة رقابة داخلية مجدية من شأنها

- فحص ومراقبة النقائص الواردة بتقارير

تطوير الكفاءة والنجاعة وحماية أصول الشركة

التدقيق الداخلي،

وضمان أمانة المعلوماتية المالية واحترام الأحكام

القانونية والترتيبية،

- التأكيد من نتائج عمليات التدقيق الداخلي ومتابعة تنفيذ الخطط الكفيلة برفع النقائص والشوائب الواردة بكافة التقارير،
  - الإطلاع على برنامج عمل خلية الحوكمة لسنة 2023.
  - الاطلاع على القوائم المالية لسنة 2022
  - تقرير الرقابة الداخلي لسنة 2022
  - الإطلاع على تحيين ميزانية 2023 و مشروع ميزانية سنة 2024.
  - متابعة تقرير الرقابة الداخلي لسنة 2022
  - معاينة أشغال الجرد السنوية لسنة 2023
4. على مستوى المراجعة الخارجية
- اقتراح تعيين مراقب حسابات،
  - مناقشة مع مراجع الحسابات، قبل بدء المراجعة الخارجية للحسابات، طبيعة ونطاق مهمة المراجعة،
- 3- لجنة مراقبة الصفقات:**

لجنة مراقبة الصفقات هي هيكل رقابي مكلف بالنظر في شرعية إجراءات المنافسة وإبرام الصفقات وشروط تنفيذها يترأسها متصرف عن مجلس الإدارة غير الرئيس المدير العام للشركة و من مراقب الدولة ومتصرفان يتم تعيينهما من قبل مجلس الإدارة . ويضاف وجوبا إلى تركيبة لجنة صفقات ممثل عن الوزير المكلف بالتجهيز بالنسبة لصفقات الأشغال والتي تفوق قيمتها مليون دينار وممثل عن وزارة الإشراف القطاعي بالنسبة لصفقات التزود بمواد والتي تفوق قيمتها ثلاثمائة ألف دينار. ويمسك الكتابة القارة للجنة مراقبة الصفقات إطار من الشركة.

- فحص تقرير الرقابة الداخلية الذي أعده مراقب الحسابات قبل تقديمه لمجلس الإدارة.
- ب- أعمال اللجنة الدائمة للتدقيق خلال سنة 2023:**

- عقدت اللجنة الدائمة للتدقيق خلال سنة 2023 5 إجتماعات ، تمّ خلالها :
- الإطلاع على أعمال الجرد السنوية للسنة المحاسبية 2022.
  - الإطلاع على تقرير نشاط وحدة التدقيق الداخلي لسنة 2022.
  - متابعة تقارير الرقابة الداخلية لسنتي 2020 و 2021.

اللجنة الدائمة للتدقيق، تشتمل على وصف لسير المهمات والإخلالات إن وجدت والمخاطر والنتائج والتوصيات. وتمثلت المهمات المنجزة من طرف وحدة التدقيق الداخلي خلال سنة 2023 في :

- متابعة أشغال الجرد السنوي لسنة 2022
- التدقيق في التصرف في عربات المصلحة بالإدارة الفنية
- التدقيق في عمليات الفوترة وعمليات الخلاص والإستخلاص (حسابات الحرفاء والمزودين) والعمليات البنكية خلال فترة الفراغ على مستوى الإدارة العامة من 30 ماي 2022 الى حدود 14 جوان 2022.

- تدقيق فحجي لخزينتي المقر الاجتماعي ومحطة رادس
- تدقيق فحجي لمخزون وصولات المطعم
- التدقيق في التزود موضوع الشراءات خارج منظومة الصفقات.
- التدقيق في أعمال المخبر
- التدقيق في اعمال الحماية المهبطية للأنبوب
- التدقيق في أجور شهر أفريل 2023

اجتمعت لجنة مراقبة صفقات الشركة خلال سنة 2023 في ثلاثة مناسبات للنظر في:

- المخطط التقديري السنوي لإبرام الصفقات العمومية لسنة 2023،

- تقرير تقييم العروض الخاص بطلب العروض عدد 2023/03 المتعلق بمهمة تحيين دليل إجراءات الشركة ووضع خارطة المخاطر ووضع مخطط استمرارية النشاط.

- تقرير تقييم العروض الخاص بطلب العروض عدد 2023/04 "إقتناء سيارات".

#### 4- التدقيق الداخلي والخارجي:

##### أ:- التدقيق الداخلي:

تهدف أنشطة وحدة التدقيق الداخلي الى توفير الرقابة الداخلية المستقلة والموضوعية على تطبيق الإجراءات، و ذلك وفقا للقوانين والتراتب الجاري بها العمل و ميثاق التدقيق الداخلي. من ناحية أخرى تمثل نشاط وحدة التدقيق الداخلي خلال سنة 2023 في إنجاز ثلاثة عشرة (13) مهمة تطرقت للجانبين التقني والإداري من نشاط الشركة، وأفضت في نهايتها إلى إعداد تقارير موجهة إلى الإدارة العامة، تقدّم نسخة منها إلى

كما تقوم اللجنة الدائمة للتدقيق من جانبها  
بمتابعة مدى تقدّم الشركة في تدارك النقائص الواردة  
بتقرير توصيات مراقب الحسابات.

### 5- منظومة الحوكمة :

تسعى شركة شركة التّقل بواسطة الأنايب  
إلى ترسيخ إحترام القانون وتأمين الإلتزام بقيم  
النزاهة والشفافية والمساءلة والحياد في نظم الإدارة  
والتصرّف صلبها.

وفي هذا الإطار قامت الشركة خلال سنة  
2023 بتحسين عقدها التأسيسي بما يتماشى مع  
التشريعات والقوانين الصادرة وبالخصوص منها  
المتعلّقة بحوكمة الشركات العمومية من ناحية  
والشركات المدرجة ببورصة الأوراق المالية بتونس.  
وقامت الشركة على اثر عملية تنقيح عقدها  
التأسيسي والذي تمّت المصادقة عليه من طرف  
الجلسة العامة الخارقة للعادة المنعقدة بتاريخ 15  
جوان 2023 بإدراج فصل يتعلّق بفصل مهام المدير  
العام للشركة عن مهام رئيس مجلس الإدارة.  
وتسعى الشركة بالتنسيق مع سلطة الإشراف  
التي ترجع لها بالنظر لتفعيل هذا الفصل بالإضافة  
لإعادة تركيبة مجلس الإدارة بما يتيح تعيين متصرفين

• التدقيق في وضعية العقود الجارية ( عقود  
الصيانة و عقود الارتفاق).

• ارتكاب مخالفة تجاوز السرعة المراقبة بالرادار  
الآلي

• التدقيق في التصرف في صيانة عربات الشركة  
• التدقيق في اجراءات قبول ملفات مترشحين  
الخاصة بتنفيذ انتدابات بعنوان سنة 2021 .

### ب- التدقيق الخارجي:

يقوم مراقب حسابات الشركة في إطار  
المهام الموكلة له بتدقيق شامل لمختلف جوانب  
النشاط التقني والإداري والمالي والمحاسبي  
والتنظيمي صلب الشركة ولمدى إحترام مختلف  
هياكل الشركة لدليل الإجراءات وللنصوص القانونية  
والترتيبية.

وأعدّ على إثر إنتهاء مهمّته تقريرا وجهه إلى  
أعضاء مجلس الإدارة تضمّن توصياته مصنفة حسب  
أولويّتها. ويقوم مجلس الإدارة بمناسبة انعقاد كلّ  
دورة وضمن نقطة قارّة بجدول أعماله متابعة مدى  
تقدّم الشركة في إنجاز التوصيات الواردة بهذا  
التقرير.

2023) و الذي دعى في مجمله إلى اعتماد  
الحلول الرقمية في جميع المعاملات صلب  
الشركة.

مستقلين ويمكن الشركة من الامتثال التام للتراتب  
القانونية الصادرة في المجال.

من ناحية أخرى شهدت سنة 2023 عقد  
جلسة عامة انتخابية لاختيار متصرف جديد ممثل  
لصغار المساهمين افضت إلى انتخاب متصرف  
ممثل لصغار المساهمين تابع منذ تاريخ انتخابه في  
11 جويلية 2023 جميع أعمال مجلس الإدارة.

#### 6- حوكمة النظام المعلوماتي :

اصبح النظام المعلوماتي مع التحولات  
الرقمية والتطورات التكنولوجية المعاصرة عنصر  
رئيسي في نجاعة الشركة وحوكمة التصرف فيها،  
كما أصبح يساعد الإدارة في اتخاذ القرار الأنسب  
ويساهم بشكل مباشر وغير مباشر في التقليل  
من الأعباء حيث ساعد على سبيل المثال اعتماد  
المراسلات الإلكترونية من تقليص قيمة شراء  
الأوراق ومستلزمات الطابعات كما يساهم  
مشروع الهاتف الرقمي من تقليص تكلفة  
الاتصالات.

من ناحية أخرى تعمل الشركة على تطبيق ما  
ورد بالمخطط المديرى للإعلامية (2019-





مؤشرات الأداء المتعلق بالمعايير  
البيئية والاجتماعية ومعايير الحوكمة  
(ESG)

## الأداء المتعلق بالمعايير البيئية والمجتمعية ومعايير الحوكمة

اعتمدت شركة التقل بواسطة الأنابيب عددا من المؤشرات للإفصاح على أدائها على المستوى البيئي والمجتمعي وعلى مستوى الحوكمة وذلك بالاستئناس بدليل الإفصاح حول المسؤولية البيئية والاجتماعية والحوكمة (ESG) المعد من طرف هيئة السوق المالية وبوصة تونس والذي تم نشره بتاريخ 02 ديسمبر 2021.

### 1. المؤشرات البيئية:

يأخذ المعيار البيئي بعين الاعتبار التصرف في النفايات ومبادرات الحد من إنبعاثات الغازات المسببة للاحتباس الحراري واجتناب المخاطر البيئية والحفاظ على الموارد الطبيعية.

#### أ- مؤشر الاستهلاك الجملي للطاقة داخل الشركة:

بحساب الطن مكافئ نפט

2021	2022	2023	الاستهلاك الجملي للطاقة
305,6	270,8	199,409	

#### ب- مؤشر انبعاثات الغازات الدفيئة:

يمكن نشاط نقل المحروقات عبر أنبوبي الشركة من تفادي استكمال شاحنات صهاريج بحمولة 30 طن على امتداد مسافة 70 كلم بين مصفاة بنزرت والمنطقة البترولية برادس ومسافة 14 كلم بين المنطقة البترولية برادس ومطار تونس قرطاج. ومكّن استغلال أنبوبي الشركة من تفادي انبعاث الكميات التالية من ثان أكسيد الكربون.

بحساب الطن مكافئ ثاني أكسيد الكربون

2021	2022	2023	تفادي انبعاث ثان أكسيد الكربون
34 772	33 502	29 567	

### ت- المشاريع الرامية للتخفيض من استهلاك الطاقة :

تعتمد الشركة تركيز محطة فوطوضوية بطاقة انتاج سنوية تبلغ 800 ألف كيلواط ساعة ستمكّن الشركة من التقليل من استهلاك الطاقة الكهربائية الضرورية لتأمين نشاط الاستغلال كما ستمكّن من الحدّ من انبعاثات الغازات الدفيئة.

### 2. المؤشرات الاجتماعية:

يأخذ المعيار الاجتماعي بعين الاعتبار الوقاية من الحوادث والأمراض المهنية وتكوين الموظفين وقابلية التوظيف واحترام حقوق الموظفين وتوظيف الأقليات والأشخاص ذوي الاحتياجات الخاصة ونوعية الحوار الاجتماعي والتوازن بين الحياة الخاصة والحياة المهنية والتميز في العمل وبشكل أشمل تعزيز حقوق الإنسان سواء داخلياً في المؤسسة أوفي محيطها الخارجي.

#### أ- مؤشر تأجير الرجال - النساء :

تطبق شركة النقل بواسطة الأنابيب على أعوانها سلم تأجير لا يميّز بينهم حسب الجنس.

#### ب- الوظائف :

تربط الشركة بجميع أعوانها عقود عمل غير محددة المدة.

#### ت- التنوع وتكافؤ الفرص:

نسبة تمثيلية العنصر النسائي	2023
سلك الإطارات	8,65%
سلك التسيير	7,69%
سلك التنفيذ	6,73%
المجموع	23,08%

### ث- محاربة التمييز:

تتضمن مدونة سلوك وأخلاقيات العون في شركة النقل بواسطة الأنايب التي تم توزيعها على جميع الأعوان من بين قيم العمل في الشركة بندا يخص المساواة ينص على " يحرص العون في شركة النقل بواسطة الأنايب على تقديم الخدمة للمتعاملين وحرفاء المرفق الذي ينتمي إليه بطريقة عادلة ومنتساوية، مهما كان جنسهم أو دينهم أو عرقهم أو لغتهم أو انتمائهم الفكري أو السياسي".

### ج- الصحة والسلامة المهنية:

2022	2023	
11,29 يوم	9,78 يوم	أيام التغيب / عون (معدل التغيب)
0,03 حادث	0,02 حادث	عدد حوادث الشغل / عون (معدل حوادث الشغل)

### ح- التكوين:

عدد الأيام		عدد المشاركين		سلك المشاركين
النسبة من مجموع عدد المشاركين	سنة 2022	النسبة من مجموع عدد المشاركين	سنة 2023	
45%	28	46%	24	إطارات
42%	26	46%	24	أعوان تسيير
13%	08	46%	04	أعوان تنفيذ
100%	62	100%	52	المجموع

### 3. مؤشرات الحوكمة:

يهدف معيار الحوكمة للتحقق من استقلالية مجلس الإدارة من الهيكل الإداري ومن وجود اللجان داخل المجلس والشفافية حول مرتبات ومكافآت المديرين التنفيذيين وتمثيلية المرأة في مجالس الإدارة والهيئات الإدارية ومكافحة الفساد ومبدأ الشرعية وجودة الحوار مع مختلف الأطراف المتداخلة وكذلك أخذ مقترحاتهم بعين الاعتبار.

#### أ- تنوع الهيئات الإدارية خلال سنة 2023

2023	
17%	نسبة النساء في مجلس الإدارة
50%	نسبة النساء في اللجنة الدائمة للتدقيق
25%	نسبة النساء في لجنة مراقبة الصفقات

#### ب- المكافآت والحوافز - الهيئات الإدارية

تقوم الشركة بصفة دورية بعرض المكافآت المسندة لكل من أعضاء مجلس الإدارة واللجنة الدائمة للتدقيق على مصادقة الجلسة العامة العادية. من ناحية أخرى يتضمن التقرير الخاص لمراقب الحسابات الذي التي تقوم الشركة بنشرة سنويا على فقرة تخص مكافأة أعضاء مجلس الإدارة واللجنة الدائمة للتدقيق.

#### ت- الإتفاقيات والمفاوضات الإجتماعية

100% من أعوان الشركة مشمولين بالإتفاقيات المبرمة في إطار المفاوضات الاجتماعية.

#### ث- الأخلاق والنزاهة ومكافحة الفساد

تم منذ سنة 2020 إصدار مدونة سلوك وأخلاقيات العون في شركة النقل بواسطة الأنابيب تم توزيعها على جميع الأعوان تتضمن مجموعة من القيم والمبادئ والمعايير، ذات وظيفة توعوية وإرشادية وتوجيهية، تهدف إلى ضمان احترام القانون وتؤمن الالتزام بقيم النزاهة والشفافية

والمساءلة والحياد من قبل العون لمساعدته على القيام بواجباته المهنية وتحمله مسؤولياته وتساعده على تجاوز الوضعيات الخلافية التي قد تعترضه طيلة مساره المهني. من ناحية أخرى خلية الحوكمة بالشركة بالتعهد بحالات التبليغ إن وجدت ومتابعة معالجتها والردّ عليها. كما تتكفل خلية الحوكمة بالشركة من ناحية أخرى بمطالب النفاذ إلى المعلومة وبمعالجتها في الآجال القانونية.

### ج- سرية البيانات

تولي الشركة أهمية خاصة لسرية البيانات المتعلقة بأعوانها والمتدخلين معها. وفي هذا الإطار تحرص الشركة على الحصول على التراخيص القانونية اللازمة في علاقة بمعالجة المعطيات الشخصية على غرار تركيز كاميرات مراقبة بصرية. من ناحية أخرى قامت الشركة بمهمة تدقيق في السلامة المعلوماتية تمت المصادقة عليها من طرف الوكالة الوطنية للسلامة المعلوماتية ANSI. وتستعدّ الشركة للحصول خلال سنة 2024 على معيار إيزو 27001 الخاص بنظام إدارة أمن المعلومات .



## القوائم الماليّة

## مقدّمة القوائم الماليّة

### 1. على مستوى مداخيل النقل لسنة 2023 :

انخفاض مجموع مداخيل النقل من 16,759 م.د في سنة 2022 إلى 15,050 م.د في سنة 2023 أي بـ 1,708 م.د دينار (-10,19%) على إثر :

- انخفاض مداخيل النقل عبر انبوب بنزرت- رادس بحوالي 1,839 مليون دينار (-11,87%) كنتيجة لانخفاض الكميات المنقولة عبر هذا الأنبوب بنسبة % 12,87
- ارتفاع مداخيل النقل عبر انبوب وقود الطائرات بحوالي 131 ألف دينار (+10,3%) كنتيجة لاستقرار الكميات المنقولة عبر هذا الأنبوب (-0,58%) من ناحية وبالترفع في تسعيرة النقل عبر هذا الأنبوب بحوالي نسبة % 12 انطلاقا من غرة ديسمبر 2022 من ناحية أخرى.
- على مستوى مجموع إيرادات الاستغلال لسنة 2023:

انخفاض مجموع إيرادات الإستغلال من 20,244 م.د في سنة 2022 إلى 18,331 م.د في سنة 2023 أي بـ 1,913 مليون دينار (-9,45%) على إثر :

- انخفاض مداخيل التّقل بـ 1,708 م.د دينار أي بنسبة % -10,19،
- انخفاض إيرادات الاستغلال الأخرى بـ 205 ألف دينار أي بنسبة % -5,87 نتيجة لـ :
  - انخفاض استرجاع المدّخرات بـ 407 ألف دينار على اثر تسجيل، خلال سنة 2022، لاسترجاع مدخرات بعنوان المراجعة الجبائية وبمعنوان ملّف كومات تزابيل،
  - مقابل ارتفاع نتيجة التصرف في خليط المواد (وضعية التلتير + تغيير مخزونات المنتوجات التي سيتم تسليمها) بـ 203 ألف دينار أي بنسبة % 6,59 .



## 2. على مستوى أعباء الاستغلال لسنة 2023:

انخفاض مجموع أعباء الاستغلال من 9,673 م.د في سنة 2022 إلى 9,591 م.د في سنة 2023  
أي بـ 82 ألف دينار (-0,85%) على إثر:

- انخفاض مخصصات الإستهلاكات والمدخرات بـ 160 ألف دينار أي بنسبة % -10,45 ،
- انخفاض أعباء الأعوان بـ 30 ألف دينار أي بنسبة % -0,52،
- انخفاض مشتريات التموينات المستهلكة بـ 15 ألف دينار أي بنسبة % -1,38،

### مقابل

- ارتفاع أعباء الاستغلال الأخرى بـ 122 ألف دينار أي بنسبة % +8,95 كنتيجة بالأساس لارتفاع كل من أعباء الصيانة والإصلاح وأعباء الدراسات والبحوث والخدمات الخارجية المتنوعة .

## 3. على مستوى نتيجة الإستغلال لسنة 2023 :

باعتبار ما سبق ذكره انخفضت نتيجة الإستغلال من 10,571 م.د في سنة 2022 إلى 8,741 م.د في سنة 2023  
أي بـ 1,831 مليون دينار (-17,32%)

## 4. على مستوى نتيجة الأنشطة العادية قبل احتساب الأداءات على الأرباح لسنة 2023 :

باعتبار ما تم تسجيله على مستوى نتيجة الاستغلال وباعتبار:

- ارتفاع إيرادات التوظيفات بـ 1,279 مليون دينار أي بنسبة % 31,52،
- انخفاض الخسائر العادية الأخرى بـ 90 ألف دينار أي بنسبة % 12,83.

### مقابل

- انخفاض الأرباح العادية الأخرى بـ 505 ألف دينار أي بنسبة % 54 على اثر تسجيل خلال سنة 2022 لفوائض تأخير على الحرفاء بقيمة 621 ألف دينار مقابل 171 ألف دينار في سنة 2023،

سجلت نتيجة الأنشطة العادية قبل احتساب الأداءات على الأرباح انخفاضا من 14,782 م.د في سنة 2022 إلى 13,896 م.د في سنة 2023 أي بـ 886 ألف دينار (-6%)

5. على مستوى النتيجة الصافية لسنة 2023 :

باعتبار ما سبق ذكره انخفضت النتيجة الصافية من 9,378 م.د في سنة 2022 إلى 8.697 م.د في سنة 2023 أي بـ 681 ألف دينار (-7,26%)

## الموازنة

سنة محاسبية مختومة في 31 ديسمبر (بالدينار)

التسمية	إيضاحات	2023	2022	الفارق
<b>الأصول</b>				
<b>الأصول الغير جارية</b>				
<b>الأصول الثابتة</b>				
الأصول الثابتة الغير المادية		367 255	366 855	400
تطرح الاستهلاكات والمدخرات		356 015	343 982	12 033
	1-4	11 240	22 873	-11 633
الأصول الثابتة المادية		46 961 344	46 783 684	177 660
تطرح الاستهلاكات والمدخرات		42 134 788	41 168 316	966 472
	2-4	4 826 556	5 615 368	-788 812
الأصول المالية		8 715 991	2 125 300	6 590 691
تطرح المدخرات		10 744	19 183	-8 439
	3-4	8 705 247	2 106 117	6 599 130
مجموع الأصول الثابتة		13 543 043	7 744 358	5 798 685
أصول غير جارية أخرى		0	0	0
مجموع الأصول غير الجارية		13 543 043	7 744 358	5 798 685
<b>الأصول الجارية</b>				
المخزونات		138 796	135 314	3 482
تطرح المدخرات		5 412	5 412	0
	4-4	133 384	129 902	3 482
الحرفاء والحسابات المتصلة بهم		11 269 944	7 752 404	3 517 540
تطرح المدخرات		0	0	0
	5-4	11 269 944	7 752 404	3 517 540
أصول جارية أخرى		970 120	927 952	42 168
تطرح المدخرات		554 997	538 513	16 484
	6-4	415 123	389 439	25 684
توظيفات وأصول مالية أخرى		45 145 961	47 634 936	-2 488 975
		10 547	0	10 547
	7-4	45 135 414	47 634 936	-2 499 522
السيولة وما يعادل السيولة		2 412 444	3 181 955	-769 511
مجموع الأصول الجارية		59 366 309	59 088 636	277 673
مجموع الأصول		72 909 352	66 832 994	6 076 358

## الموازنة

سنة محاسبية مختومة في 31 ديسمبر (بالدينار)

التسمية	إيضاحات	2023	2022	الفارق
<b>الأموال الذاتية والخصوم</b>				
<b>الأموال الذاتية</b>				
رأس المال الاجتماعي		20 691 000	20 691 000	0
الاحتياطيات		3 409 054	3 507 242	-98 188
الأموال الذاتية الأخرى		139 510	139 510	0
النتائج المؤجلة		24 187 083	20 996 090	3 190 993
مجموع الأموال الذاتية قبل احتساب نتيجة السنة المحاسبية		48 426 647	45 333 842	3 092 805
<b>حساب خاص بالإستثمار</b>				
نتيجة السنة المحاسبية		8 696 848	9 377 564	-680 716
مجموع الأموال الذاتية قبل التخصيص	9-4	57 123 495	54 711 406	2 412 089
<b>الخصوم</b>				
<b>الخصوم غير الجارية</b>				
مدخرات	10-4	3 539 375	3 229 972	309 403
مجموع الخصوم غير الجارية		3 539 375	3 229 972	309 403
<b>الخصوم الجارية</b>				
المزودون والحسابات المتصلة بهم	11-4	951 379	1 161 553	-210 174
الخصوم الجارية الأخرى	12-4	11 295 103	7 730 063	3 565 040
مجموع الخصوم الجارية		12 246 482	8 891 616	3 354 866
مجموع الخصوم		15 785 857	12 121 588	3 664 269
مجموع الأموال الذاتية والخصوم		72 909 352	66 832 994	6 076 358

## قائمة النتائج

سنة محاسبية مختومة في 31 ديسمبر (بالدينار)

التسمية	إيضاحات	2023	2022	الفارق
<b>إيرادات الاستغلال</b>				
مداخيل	1-5	15 050 344	16 758 596	-1 708 252
إيرادات الاستغلال الأخرى	2-5	3 280 967	3 485 741	-204 774
<b>مجموع إيرادات الاستغلال</b>		<b>18 331 311</b>	<b>20 244 337</b>	<b>-1 913 026</b>
<b>أعباء الاستغلال</b>				
تغيير مخزونات المنتجات التي سيتم تسليمها				
مشتريات التموينات المستهلكة	3-5	1 045 236	1 059 846	-14 610
أعباء الأعوان	4-5	5 687 382	5 716 941	-29 559
مخصصات الاستهلاكات	5-5	1 044 724	1 210 670	-165 946
مخصصات المدخرات		327 996	322 178	5 818
أعباء الاستغلال الأخرى	6-5	1 485 348	1 363 361	121 987
<b>مجموع أعباء الاستغلال</b>		<b>9 590 686</b>	<b>9 672 996</b>	<b>-82 310</b>
<b>نتيجة الاستغلال</b>		<b>8 740 625</b>	<b>10 571 341</b>	<b>-1 830 716</b>
أعباء مالية صافية	7-5	-6 076	-86 353	80 277
إيرادات التوظيفات	8-5	5 338 201	4 058 765	1 279 436
الأرباح العادية الأخرى	9-5	431 840	936 775	-504 935
الخسائر العادية الأخرى	10-5	-608 520	-698 060	89 540
<b>نتيجة الأنشطة العادية قبل احتساب الأداءات</b>		<b>13 896 070</b>	<b>14 782 468</b>	<b>-886 398</b>
الأداءات على الأرباح	11-5	5 199 222	5 404 904	-205 682
<b>نتيجة الأنشطة العادية بعد احتساب الأداءات على الأرباح</b>		<b>8 696 848</b>	<b>9 377 564</b>	<b>-680 716</b>
<b>العناصر الطارئة</b>				
<b>النتيجة الصافية للسنة المحاسبية</b>		<b>8 696 848</b>	<b>9 377 564</b>	<b>-680 716</b>

## جدول التدفقات النقدية

(بالدينار)

سنة محاسبية مختومة في 31 ديسمبر

التسمية	إيضاحات	2023	2022	الفارق
<b>التدفقات النقدية المتصلة بالاستغلال</b>				
النتيجة الصافية		8 696 848	9 377 564	-680 716
تسويات بالنسبة لـ:				
الإستهلاكات والمدخرات صافي الاسترجعات		1 306 500	993 829	312 671
استردادات مدخرات				
استردادات الاستهلاكات				
التعديلات المحاسبية				
* تغييرات :				
- المخزونات		-3 482	19 493	-22 975
- المستحقات		-3 517 540	-579 240	-2 938 300
- أصول أخرى	1-6	-642 884	-438 805	-204 079
* المزودون و ديون أخرى	2-6	3 413 136	545 780	2 867 356
* زائد أو فائض القيمة عن التفويت			0	
<b>التدفقات النقدية المتأتية من (المخصصة لـ) أنشطة الاستغلال</b>		<b>9 252 578</b>	<b>9 918 621</b>	<b>-666 043</b>
<b>التدفقات النقدية المتصلة بأنشطة الإستثمار</b>				
الدفعات المتأتية من إقتناء الأصول الثابتة غير مادية		-400	-26 775	26 375
الدفعات المتأتية من إقتناء الأصول الثابتة المادية		-235 930	-280 217	44 287
المقايض المتأتية من التفويت في الأصول المالية				
الدفعات المتأتية من إقتناء الأصول المالية		-6 501 000	-1 700	-6 499 300
<b>التدفقات النقدية المتأتية من (المخصصة لـ) أنشطة الإستثمار</b>		<b>-6 737 330</b>	<b>-308 692</b>	<b>-6 428 638</b>
<b>التدفقات النقدية المتصلة بأنشطة التمويل</b>				
حصص الأرباح وغيرها من أنواع التوزيع		-5 586 570	-4 552 020	-1 034 550
الصندوق الاجتماعي	3-6	-698 189	-607 087	-91 102
<b>التدفقات النقدية المتأتية من (المخصصة لـ) أنشطة التمويل</b>		<b>-6 284 759</b>	<b>-5 159 107</b>	<b>-1 125 652</b>
تغيير السيولة		-3 769 511	4 450 822	-8 220 333
السيولة في بداية السنة المحاسبية		49 781 955	45 331 133	4 450 822
السيولة عند ختم السنة المحاسبية		46 012 444	49 781 955	-3 769 511

## مذكرة عدد 1: تقديم شركة النقل بواسطة الأنابيب

شركة النقل بواسطة الأنابيب هي شركة خفية الإسم وقع تأسيسها في 26 سبتمبر 1979 و قد بلغ رأس مالها في موفى ديسمبر 2023 مبلغ 20 691 000 ديناراً. ويتمثل نشاطها الأساسي في نقل المحروقات بواسطة الأنابيب، وهي منشأة عمومية بمقتضى القانون عدد 9 لسنة 1989 الصادر في غرة فيفري 1989 دخلت طور الإنتاج في فيفري 1984. هذا وقد قررت الجلسة العامة الخارقة للعادة المنعقدة يوم 13 ديسمبر 2000 فتح رأس مال الشركة للعموم في حدود 30 % وإدراج أسهمها بالبورصة.

## مذكرة عدد 2: الأحداث الهامة

### 1.2. المداخيل

سجلت المداخيل خلال سنة 2023 انخفاض بقيمة 1 708 252 ديناراً مقارنة بالمداخيل خلال سنة 2022 أي بنسبة 10.19%. ويفسر هذا التراجع بـ:

- انخفاض الكميات المنقولة عبر أنبوب بنزرت - رادس و الأنابيب الفرعية بنسبة 12.97% أي بمبلغ يقدر بـ 1 838 984 ديناراً وذلك نتيجة لتوقف توريد الغازوال الخالي من الكبريت بمصفاة بنزرت بصفة وقتية للقيام بعمليات صيانة للخزانات بالإضافة لتراجع كميات الغازوال العادي الموردة عبر ميناء بنزرت.

- مقابل ارتفاع المداخيل عبر أنبوب نقل وقود الطائرات بنسبة 10.30% أي بمبلغ يقدر بـ 732130 ديناراً وذلك ناتج عن ارتفاع سعر النقل بداية من شهر ديسمبر 2022 بنسبة 12 %.

### 2.2. النتيجة المحاسبية

سجلت شركة النقل بواسطة الأنابيب خلال السنة 2023 نتيجة إيجابية بلغت 8 696 848 ديناراً مقابل نتيجة ايجابية تقدر بـ 5643779 ديناراً خلال سنة 2022 أي بتغيير سلبي يساوي 680 716 ديناراً أي بنسبة 7.25%. هذا التغيير السلبي ناتج بالخصوص

عن انخفاض:

● المداخيل بـ 1 708 252 دينار

● الأرباح العادية الأخرى بـ 504 935 دينار

مقابل ارتفاع:

● إيرادات التوظيفات بـ 1 279 435 دينار

### 3.2. الاتفاقيات الخاصة بحق الارتفاق

تطلبت عملية بناء واستغلال أنبوب نقل المواد البترولية الممتدة من محطة تكرير النفط بنزرت إلى مركز الإيداع والخبز الكائن برادس، التوقيع خلال سنتي 1982 و 1983 على اتفاقيات خاصة بحق الارتفاق مسترسلة تمتد على فترة استغلال الأنبوب مع الإشارة إلى أنّ الاثمان المتفق عليها مقابل حق الارتفاق يقع تحينها عند انتهاء مدة 30 سنة. و لكي يتسنى للشركة التفاوض مع مالكي الأراضي المار منها الأنبوب لتحديد منحة الحرمان جراء الارتفاق المصنّف طبق القانون عدد 60 لسنة 1982 المنقح بالقانون عدد 50 لسنة 1995 مرفق عمومي، تولت الإدارة العامة للاختبارات بتاريخ 06 مارس 2015 انجاز تقرير اختبار ، إلا أنّ مجلس إدارة شركة النقل بواسطة الأنابيب وبالإطلاع على ما ورد بتقرير الاختبار والمنهجية المعتمدة لاحظ أنها لم تأخذ بعين الاعتبار الإطار القانوني والترتيبي لنشاط المرفق العمومي ولا الوضعية المترتبة على إدماج حوزة الأنبوب بأمثلة التهيئة العمرانية واعتبار منطقة ارتفاعه منطقة غير صالحة للبناء. كما اعتبر المجلس أنّ التقرير لا يعكس حقيقة منحة الحرمان الفعلية المنجّرة عن مرور الأنبوب بالمناطق العمرانية خاصة وأنّ أمثلة التهيئة العمرانية قد نصّت على منطقة الارتفاق كمنطقة غير صالحة للبناء بالإضافة إلى أنّ أغلب قطع الأراضي المعنية بمرور الأنبوب قد خصّصت منطقة ارتفاعه كمناطق خضراء ملحقة أو كمساحة يضاء تحتسب ضمن المساحة المحجر البناء بها طبق نسبة استغلال الارض القسوى (COS) المنصوص عليها بأمثلة التقسيم و التهيئة الخاصة بها. كما ابدى المجلس ايضا تحفظه و رفضه لما تضمنه التقرير من تقديرات موصيا بعدم اعتماده بالنسبة لقطع الاراضي الموجودة بالمناطق العمرانية لذا قامت الشركة بتوجيه مكتوب يوم 28 فيفري 2018 تحت عدد 633 الى السيد وزير املاك الدولة و الشؤون العقارية تحت اشراف السيد وزير الطاقة و المناجم و



الطاقات المتجددة للتفضل بدعوة مصالحة الى عدم الاخذ بعين الاعتبار لهذا التقرير و للنتائج التي توصل اليها و اعتبار هـ كانه لم ينجز.

أما من الناحية المحاسبية فان المبلغ الجملي المنصوص عليه بالاختبار وقع اعتماده وقتيا لاحتساب المدخرات على الاستهلاكات والتي بلغت خلال سنة 2023 مبلغ 309 340 ديناراً. أي بقيمة إجمالية متراكمة إلى حدود 31 ديسمبر 2023 تقدر بمبلغ 3785480 ديناراً.

### مذكرة عدد 3: الطرق والمبادئ المحاسبية

تم إعداد القوائم المالية خلال سنة 2023 طبقاً للقانون 112 لسنة 1996 المؤرخ في 30 ديسمبر 1996 المتعلق بالنظام المحاسبي للمؤسسات وذلك باعتماد الطرق والمبادئ المحاسبية المنصوص عليها في قرار وزير المالية عدد 2459 لسنة 1996 المؤرخ في 30 ديسمبر 1996 الذي يتعلق بالمصادقة على معايير المحاسبة. وتتمثل أهم الطرق والمبادئ التي وقع اعتمادها لإعداد القوائم المالية في :

#### 1.3 الأصول الثابتة المادية

• يقع احتساب استهلاكات الأصول الثابتة بتطبيق طريقة الإستهلاكات المتساوية الأقساط وذلك حسب النسب التالية .

بناءات أساسية وفرعية	5 %	10 %	20 %
تجهيزات فنية وأجهزة ومعدات صناعية	10 %		
معدات ثقل	20 %		
تجهيزات عامة وعمليات تركيب وتهيئة مختلفة	10 %		
معدات مكتبية و معدات اعلامية	15 %	10 %	

• تعتبر عملية التفقد الداخلي للأنبوب والإصلاحات الكبرى من شأنها ان تمدد العمر الافتراضي للأنبوب و بالتالي تنجز عنها استثماراً. وهي عملية أساسية لها تأثير إيجابي على مردودية الأنبوب وعلى مدة إستغلاله.

- يتم احتساب المخصصات على إقتناءات السنة المحاسبية باعتماد قاعدة " المحاة الزمنية " « Prorata Temporis ».

### 2.3 الأعباء المؤجلة

يقع إستيعاب الأعباء المؤجلة على مدّة ثلاث سنوات.

### 3.3 المخزون

تعتمد طريقة الجرد بالتناوب عند تقييد تدفق الداخل و الخارج من المخزون و يتم كل آخر سنة جرد قطع الغيار والمواد القابلة للإستهلاك ويتم ضبط تكلفة المخزون بطريقة متوسط التكلفة بعد كل عملية اقتناء.

### 4.3 التوظيفات القصيرة المدى

يتم اعتماد القيمة الاسمية لسندات الخزينة وسندات الخزانة عند تسجيلها. تمثل إيرادات التوظيفات جزءا من الفوائد الحاصلة من تاريخ الاقتناء إلى تاريخ إختتام السنة المحاسبية و يقع التمتع بهذه الفوائد في الآجال.

### 5.3 صافي وضعيّة التلتير

هي الأرباح والخسائر المتأتية من وضعيّة الحسابات الجارية للمواد مع الحرفاء في نهاية كلّ مدّة محاسبية أو عند كلّ تغيير في هيكلّة الأسعار. ويتمّ تسجيل صافي هذه الأرباح والخسائر ضمن "إيرادات الإستغلال الأخرى".

### 6.3 أرباح و خسائر الصرف

يقع تحويل عملية بالعملة الأجنبية إلى عملة بالدينار التونسي في تاريخ العملية حسب سعر الصرف الجاري به العمل.

وفي ختم الموازنة في نهاية السنة المحاسبية يقع تحيين العملة و ذلك باستعمال سعر الصرف المعمول به في تاريخ الختم.

يتم تسجيل خسائر أو أرباح الصرف ضمن النتيجة المحاسبية.

**مذكرة عدد 4 : إيضاحات حول الموازنة****4 - 1 - الأصول الثابتة الغير المادية**

بلغت القيمة الصافية للأصول الثابتة الغير مادية في 31 ديسمبر 2023 ما قدره **11 240** ديناراً مقابل **22 873** ديناراً في 31 ديسمبر 2022 وهي مفصلة كالتالي :

<u>التغيرات</u>	<u>31/12/2022</u>	<u>31/12/2023</u>	
400	249 827	250 227	- برمجيات
-	10 136	10 136	- موقع الكتروني
-	61 854	61 854	- رخص برمجيات
-	45 038	45 038	- تطوير برمجيات
<b>400</b>	<b>366 855</b>	<b>367 255</b>	<b>المجموع الخام</b>
(12 033)	(343 982)	(356 015)	- الإستهلاكات والمدخرات
<b>(11 633)</b>	<b>22 873</b>	<b>11 240</b>	<b>المجموع الصافي</b>

**4 - 2 - الأصول الثابتة المادية**

بلغت القيمة الصافية للأصول الثابتة المادية في 31 ديسمبر 2023 ما قدره **4 826 556** ديناراً مقابل **5 615 368** ديناراً في 31 ديسمبر 2022 وهي مفصلة كالتالي :

<u>التغيرات</u>	<u>31/12/2022</u>	<u>31/12/2023</u>	
-	625 640	625 640	- أراضي
134 306	35 169 819	35 304 125	<b>1-2-4</b> - بنايات
99 796	5 514 700	5 614 496	- تجهيزات فنية وأجهزة ومعدات صناعية
-	1 451 349	1 454 884	- معدات نقل
26 630	1 209 865	1 236 495	- معدات مكتبية
29 621	448 865	478 486	- تجهيزات عامة وعمليات تركيب وتهيئة مختلفة
-	2 095	2 095	- أوعية ووسائل لف قابلة للإسترجاع والتجديد
(116 228)	2 361 351	2 245 123	<b>2-2-4</b> - أصول ثابتة في طور الإنشاء
<b>174 125</b>	<b>46 783 684</b>	<b>46 961 344</b>	<b>المجموع الخام</b>
(966 472)	(41 168 316)	(42 134 788)	- الإستهلاكات والمدخرات
<b>(792 347)</b>	<b>5 615 368</b>	<b>4 826 556</b>	<b>المجموع الصافي</b>

ولمزيد من الإيضاحات حول إقتناءات وإستهلاكات الفترة الممتدة من غرة جانفي 2023 إلى 31 ديسمبر 2023، أنظر جدول الأصول الثابتة المبين بالملحق عدد1.

**1-2-4 بناءات**

التغيرات	31/12/2022	31/12/2023		
-	8 740 002	8 740 002		- أنبوب بنزرت - رادس
-	8 364 967	8 364 967		- أنبوب نقل محروقات الطائرات
-	6 815 157	6 815 157		- التهيئة و التفقد الداخلي للأنابيب
27 431	1 013 826	1 041 257		- قطع غيار خاصة
106 875	5 263 487	5 370 362	<b>1-1-2-4</b>	- مبانى و مقرات الشركة
-	4 972 380	4 972 380		- مبانى ملحقة
<b>134 306</b>	<b>35 169 819</b>	<b>35 304 125</b>		<b>المجموع</b>

**1-1-2-4** سجلت المبانى و مقرات الشركة ارتفاعا سنة 2023 وذلك للقيام بأعمال تجديد غطاء المضخات الرئيسية بمحطة بنزرت

و التي بلغت قيمتها 106 875 دينار.

**2-2-4 أصول ثابتة في طور الإنشاء**

التغيرات	31/12/2022	31/12/2023		
-	1 824 113	1 824 113	<b>1-2-2-4</b>	- أنبوب الصخيرة الساحل (الدراسات التقنية والمالية)
-	348 032	348 032	<b>2-2-2-4</b>	- أنبوب الصخيرة الساحل (حقوق الإرتفاق )
-	23 813	23 813		- تسبقات لإقتناء معدات
-	9 600	9 600		- إضافة و تجديد بعض أعمدة الإرشاد
-	36 000	36 000		- نظام مراقبة SCADA
(44 899)	44 899	-		- قطاع غيار خصوصية
(55 300)	55 300	-		- تأهيل شبكة تصريف المياه
(16 029)	19 594	3 565		- مشاريع أخرى
<b>(116 228)</b>	<b>2 361 351</b>	<b>2 245 123</b>		<b>المجموع الخام</b>
-	(2 172 145)	(2 172 145)		- مدخرات لنقص القيمة - مشروع أنبوب الصخيرة - منزل حياة
-	(24 678)	(24 678)		- مدخرات لنقص القيمة على الأصول في طور الإنشاء
<b>(116 228)</b>	<b>164 528</b>	<b>48 300</b>		<b>المجموع الصافي</b>

**1-2-2-4 أنبوب الصخيرة الساحل الدراسات التقنية والمالية**

قامت شركة سوتراپيل خلال سنة 2002 بدراسة تقنية و مالية تخص مشروع مد أنبوب لنقل المحروقات من الصخيرة الى منزل حياة وذلك بتكلفة جمالية تساوي **1 824 113** دينار.

وكانت التكلفة الباهضة لبعث المشروع قد أدت في جلسة عمل وزارية المنعقدة بتاريخ 29 جويلية 2008 الى البحث عن صيغة أخرى للمشروع.

لذا فقد وقع سنة 2008 تخصيص مدخرات تساوي قيمة عناصر الدراسة التقنية التي أصبحت بدون جدوى و التي وصلت قيمتها

الى **297 622** دينار.

وفي ظل المصاعب التي اتضحت لاحقا أمام تنفيذ الصيغة الجديدة للمشروع، أصبح الرجوع الى الصيغة الأصلية هو الأقرب للواقع لذلك

و من منطلق مبدأ الحذر قامت شركة سوتراپيل خلال السنة المحاسبية 2011 بتخصيص مدخرات بقيمة **1 526 491** دينا ر لنقص القيمة على باقي عناصر

الدراسة التقنية والمالية للمشروع وذلك لعدم توفر معلومات كاملة ودقيقة تبين العناصر التي من الممكن إستعمالها والأخرى التي يجب إعادتها.

و تجدر الإشارة أنه والى حدّ تاريخ اعداد هذه القوائم المالية، لم يقع اتخاذ أي قرار بخصوص صيغة المشروع التي سيقع تنفيذها أو

تاريخ تحيين الدراسات و البدء في المشروع.



#### 4-2-2-2 حقوق الإرتفاق أنبوب الصخرية الساحل

تمّ خلال سنة 2008 تخصيص مدخرات بقيمة 100% لمصاريف حقوق الإرتفاق البالغة **348 032** ديناراً والخاصة بمدّ أنبوب الصخرية - منزل حياة, وذلك خلافاً الى إعادة النظر في الصيغة الأصلية للمشروع.

#### 4-3 الأصول المالية

بلغت القيمة الصافية للأصول المالية في 31 ديسمبر 2023 ما قدره **8 705 247** ديناراً مقابل **2 106 117** ديناراً في 31 ديسمبر 2022 وهي مفصّلة كالآتي :

التغيرات	31/12/2022	31/12/2023		
-	61 050	61 050	1-3-4	- سندات مساهمة
80 297	554 116	634 413	2-3-4	- قروض مسندة للأعوان
10 394	10 134	20 528		- ودائع وكفالات مدفوعة
6 500 000	1 500 000	8 000 000	3-3-4	- قرض رفاعي
<b>6 590 691</b>	<b>2 125 300</b>	<b>8 715 991</b>		<b>المجموع</b>
-	(19 183)	(10 744)	4-3-4	- مدّخرات على أصول مالية
<b>6 590 691</b>	<b>2 106 117</b>	<b>8 705 247</b>		<b>القيمة الصافية</b>

#### 4-3-1 سندات المساهمة

50	قرار لجنة التطهير (CAREPP) في 12 سبتمبر 1996	147	- الشركة الوطنية لتوزيع البترول
60 000	قرار لجنة التطهير (CAREPP) في 12 فيفري 2000	600	- المنطقة الحرة بجرجيس
1 000	قرار اللجنة الفنية للتخصيص في 11 جوان 2014	30	- شركة عجيل للتصرف والخدمات
<b>61 050</b>			<b>المجموع</b>

بلغت اسهم شركة النقل بواسطة الأنابيب لدى راس مال الشركة الوطنية لتوزيع البترول 147 سهماً منها 142 سهماً مجاناً.

بلغت اسهم شركة النقل بواسطة الأنابيب لدى راس مال الشركة عجيل للتصرف والخدمات 30 سهماً منها 20 سهماً مجاناً.

#### 4-3-2 قروض مسندة للأعوان طويلة المدى

التغيرات	31/12/2022	31/12/2023		
80 258	688 767	769 025		- مجموع القروض إلى غاية 31 ديسمبر 2022
40 651	333 412	374 063		- القروض المسندة في 2023
(14 440)	(253 155)	(267 595)		- القروض التي تم ارجاعها سنة 2023
(26 172)	(214 908)	(241 080)		- القروض التي سيتم ارجاعها سنة قصيرة المدى
<b>80 297</b>	<b>554 116</b>	<b>634 413</b>		<b>الرصيد إلى غاية 31 ديسمبر 2023</b>

#### 4-3-3 قرض رفاعي

1 500 000	%8.8	17/11/2021	5 سنوات	دفعة واحدة عند الاجل	1 قرض رفاعي عددا
1 500 000	%9.8	17/02/2023	2 سنوات	7 سنوات	2 قرض رفاعي عددا
1 000 000	%9.8	19/05/2023	2 سنوات	7 سنوات	3 قرض رفاعي عددا
1 000 000	%9.8	14/09/2023	2 سنوات	7 سنوات	4 قرض رفاعي عددا
3 000 000	%9.8	07/12/2023	2 سنوات	7 سنوات	5 قرض رفاعي عددا



التغيرات	31/12/2022	31/12/2023
(10 790)	11 400	610
2 351	7 783	10 134
<b>(8 439)</b>	<b>19 183</b>	<b>10 744</b>

**4-3-4 مدّخرات على أصول مالية**

- مدّخرات على القروض المسندة للأعوان
- مدّخرات على ودائع وكفالات مدفوعة

الرصيد إلى غاية 31 ديسمبر 2023

**4-4 المخزون**

بلغت القيمة الصافية للمخزون في 31 ديسمبر 2023 ما قدره **133 384** ديناراً مقابل **129 902** ديناراً في 31 ديسمبر 2022 وهي مفصلة كالآتي

التغيرات	31/12/2022	31/12/2023
3 482	135 314	138 796
<b>3 482</b>	<b>135 314</b>	<b>138 796</b>
-	(5 412)	(5 412)
<b>3 482</b>	<b>129 902</b>	<b>133 384</b>

1-4-4

- قطع الغيار و التموينات الأخرى

**المجموع الخام**

- الإستهلاكات والمدخرات

**المجموع الصافي****1-4-4 قطاع الغيار والتموينات الأخرى**

التغيرات	31/12/2022	31/12/2023
(19 493)	154 807	135 314
8 025	6 863	14 888
14 950	(26 356)	(11 406)
<b>3 482</b>	<b>135 314</b>	<b>138 796</b>

- رصيد المخزون في بداية السنة

- شرايات سنة 2023

- مستهلكات سنة 2023

رصيد المخزون إلى غاية 31 ديسمبر 2023

**4 - 5 الحرفاء والحسابات المتصلة بهم**

بلغ الرصيد الصافي لهذا الحساب في 31 ديسمبر 2023 ما قدره **11 269 944** ديناراً مقابل **7 752 404** ديناراً في 31 ديسمبر 2022

التغيرات	31/12/2022	31/12/2023
(693 702)	1 084 435	390 733
(505 206)	623 352	118 146
1 599 671	1 160 149	2 759 820
(307 246)	976 666	669 420
3 779 871	640 139	4 420 010
(355 848)	3 267 663	2 911 815
<b>3 517 540</b>	<b>7 752 404</b>	<b>11 269 944</b>

1-5-4

- شركة طوطال

- شركة ستار أويل

- الشركة الوطنية لتوزيع البترول

- شركة فيفو انرجي

- شركة أولا انرجي

- حرفاء - فواتير سنحزّر

**المجموع**

تسجل هذه الأرصدة :

- قيمة كميات المواد البترولية المسلمة من طرف شركة سوتراپيل الى مختلف حرفائها والتي تفوق الكميات التي قاموا بطلبها

من الشركة التونسية لصناعات التكرير و يتم تدوين قيمتها في "الحرفاء و الحسابات المتصلة بهم "

أما بالنسبة للكميات للمواد البترولية المسلمة من طرف شركة سوتراپيل الى مختلف حرفائها والتي تقل عن الكميات التي قاموا بطلبها

من الشركة التونسية لصناعات التكرير يتم تدوين قيمتها في "حرفاء دائنون" .

و يقع احتساب هذه الفوارق على اثر كل تغيير في تسعيرة المواد البترولية و عند نهاية اخر دورة نقل في الشهر و عند اختتام كل سنة محاسبية.

- المبالغ المقوترة من طرف شركة سوتراپيل الى كل حريف مقابل نقل المواد البترولية

بلغ رصيد الشركة الوطنية لتوزيع البترول في موفى سنة 2023 ما قدره 2 759 820 دينار وهو متأني من وضعية التلتير **1-5-4**

بقيمة 2 074 111 دينار التي تم تسجيلها في شهر نوفمبر و ديسمبر و من فواتير نقل المحروقات بقيمة 685 709 دينار

بلغ رصيد شركة أولا انرجي في موفى سنة 2023 ما قدره 4 420 010 دينار وهو متأني من وضعية التلتير بقيمة 4 136 628 دينار

التي تم تسجيلها في شهر ديسمبر و من فواتير نقل المحروقات بقيمة 283 382 دينار

**4-5-3 حرقاء فواتر ستحرر**

بلغ رصيد هذا الحساب في 31 ديسمبر 2023 ما قدره **2 911 815** ديناراً مقابل **2 042 323** دينار في موفى شهر ديسمبر 2022

التغيرات	31/12/2022	31/12/2023	
(345 821)	345 821	-	- الحساب الجاري لشركة ستار أويل
(442 013)	442 013	-	- الحساب الجاري لشركة طوطال
983 017	161 091	1 144 108	- الحساب الجاري لشركة فيفو انرجي
(119 410)	119 410	-	- الحساب الجاري لشركة اولان انرجي
(784 872)	784 872	-	- فواتر ستحرر - نقل المواد البترولية
4 462	-	4 462	- اعادة احتساب تقسيم لشركة الوطنية لتوزيع البترول
(7 045)	7 045	-	- إعادة احتساب تقسيم شركة اولان انرجي
587	2 407	2 994	- إعادة احتساب تقسيم شركة طوطال
80 359	667 048	747 407	- الحساب الجاري بالقنوات الفرعية
7 187	10 236	17 423	- الحساب الجاري لوقود الطائرات
92 791	62 977	155 768	- الحساب الجاري بحاويات التخزين
174 910	664 743	839 653	- فوائض التأخير على الحرقاء
<b>(355 848)</b>	<b>3 267 663</b>	<b>2 911 815</b>	<b>المجموع</b>

**1-3-5-4****4-3-5-1 فوائض التأخير على الحرقاء**

يمثل هذا المبلغ فوائض التأخير على الحرقاء التي قامت الشركة باحتسابها و ذلك حسب الملحق عدد 5 بتاريخ 26 أكتوبر 2021 من الاتفاقية المتعلقة بشروط نقل المحروقات المبرمة بين سوتراپيل و الحرقاء.

التغيرات	31/12/2022	31/12/2023	
23 971	30 925	54 896	- شركة طوطال
34 436	19 495	53 931	- شركة ستار أويل
91 405	469 823	561 228	- الشركة الوطنية لتوزيع البترول
30 964	138 634	169 598	- شركة فيفو انرجي
(5 866)	5 866	-	- شركة اولان انرجي
<b>174 910</b>	<b>664 743</b>	<b>839 653</b>	<b>المجموع</b>

**4-6-6 أصول جارية أخرى**

بلغت القيمة الصافية للأصول الجارية الأخرى في 31 ديسمبر 2023 ما قدره **415 150** ديناراً مقابل **389 439** ديناراً في 31 ديسمبر 2022 وهي مفصلة كالتالي :

التغيرات	31/12/2022	31/12/2023	
607	23 698	24 305	- مزودون مديونون
(6 044)	83 576	89 620	- الأعوان - تسبيقات وأفساط
(66 670)	598 522	531 852	- حسابات أخرى مدينة
62 450	70 782	133 232	- إيرادات مستحقة
23 059	132 830	155 889	- أعباء مسجلة مسبقاً
18 997	-	18 997	- التأمين الجماعي
(2 319)	18 544	16 225	- الأداء على القيمة المضافة
<b>42 168</b>	<b>927 952</b>	<b>970 120</b>	<b>المجموع</b>
-	(538 513)	(554 997)	- مدخرات
<b>25 684</b>	<b>389 439</b>	<b>415 123</b>	<b>المجموع الصافي</b>

**4 - 6 - 1 حسابات أخرى مدينة**

<u>التغيرات</u>	<u>31/12/2022</u>	<u>31/12/2023</u>		
-	128 036	128 036	<b>1-1-6-4</b>	- الوزارة المكلفة بالتجهيز
-	402 758	402 758	<b>2-1-6-4</b>	- الوزارة المكلفة بالصناعة
(66 670)	67 337	667		- استرجاع مصاريف من المتسوغين
-	391	391		- حسابات اخرى
<b>(66 670)</b>	<b>598 522</b>	<b>531 852</b>		<b>المجموع</b>

**4 - 6 - 1 - 1 الوزارة المكلفة بالتجهيز**

متخلدات الوزارة المكلفة بالتجهيز مقابل الأشغال التي قامت بها شركة سوتراپيل لفائدتها و قد تم تكوين مدخرات بقيمة كامل المتخلدات.

**4 - 6 - 1 - 2 الوزارة المكلفة بالصناعة**

متخلدات الوزارة المكلفة بالصناعة مقابل أعباء الأعوان التي ألحقت بها و قد تم تكوين مدخرات بقيمة كامل المتخلدات.

**4 - 6 - 2 إيرادات مستحقة**

<u>التغيرات</u>	<u>31/12/2022</u>	<u>31/12/2023</u>		
969	1 247	2 216		-استرجاع مصاريف الكراء
(2 654)	48 894	46 240		-سلم فوائض بنك الاسكان
(5 260)	9 710	4 450		-سلم فوائض البنك الشلركة التونسية للبنك
504	-	504		-سلم فوائض البنك الوطني الفلاحي خير الدين باشا
70 290	-	70 290		-سلم فوائض البنك الوطني الفلاحي المركز العمراني الشمالي
6	-	6		-سلم فوائض البنك الوطني الفلاحي المركز العمراني (الصندوق الاجتماعي)
507	760	1 267		- استرجاع مصاريف (CNAM)
879	6 756	7 635		- المجمع التونسي للتأمين
(2 791)	3 415	624		- استرجاع مصاريف التأمين على المرض
<b>62 450</b>	<b>70 782</b>	<b>133 232</b>		<b>المجموع</b>

**4 - 6 - 3 أعباء مسجلة مسبقا**

<u>التغيرات</u>	<u>31/12/2022</u>	<u>31/12/2023</u>		
5 544	110 881	116 425		- فاتورة ديوان البحرية التجارية و المواني OMMP
-	1 666	1 666		- فاتورة الوسيط في البورصة
265	-	265		- فاتورة شركة TRANSTU
8 399	19 328	27 727		- فاتورة الشركة التونسية لتوزيع البترول SNDP
6 482	-	6 482		- فاتورة شركة ADOACTIM
137	-	137		- فاتورة شركة RFC
2 232	955	3 187		- فاتورة شركة ANCE
<b>23 059</b>	<b>132 830</b>	<b>155 889</b>		<b>المجموع</b>





التغيرات	31/12/2022	31/12/2023
16 484	7 308	23 792
-	20	20
-	391	391
-	402 758	402 758
-	128 036	128 036
<b>16 484</b>	<b>538 513</b>	<b>554 997</b>

**4 - 6 - 4 مدخرات**

- مدخرات على التسيقات للمزودين
- مدخرات على التسيقات الأعوان
- مدخرات على حسابات انتقالية
- مدخرات على الوزارة المكلفة بالصناعة
- مدخرات على الوزارة المكلفة بالتجهيز

**المجموع****4 - 7 - 4 توظيفات وأصول مالية أخرى**

بلغ رصيد هذا الحساب في 31 ديسمبر 2023 ما قدره **45 135 414** ديناراً مقابل **47 634 936** ديناراً في 31 ديسمبر 2022 وهو مفصل كالتالي :

التغيرات	31/12/2022	31/12/2023
26 171	214 908	241 079
(3 000 000)	46 600 000	43 600 000
484 854	820 028	1 304 882
<b>(2 488 975)</b>	<b>47 634 936</b>	<b>45 145 961</b>
-	-	(10 547)
<b>(2 488 975)</b>	<b>47 634 936</b>	<b>45 135 414</b>

- قروض قصيرة المدى الصندوق الإجتماعي
- توظيفات مالية أخرى
- فوائد مطلوبة على رفاع وأذون وأوراق مماثلة

**المجموع**

- مدخرات

**المجموع الصافي****4-7-1 توظيفات مالية أخرى**

بلغ رصيد سندات الخزينة في 31 ديسمبر 2023 ما قدره **43 600 000** ديناراً مقابل **46 600 000** ديناراً في 31 ديسمبر 2022 وهو مفصل كالتالي :

التغيرات	31/12/2022	31/12/2023
(7 000 000)	7 000 000	-
24 000 000	14 000 000	38 000 000
-	600 000	-
(3 000 000)	3 000 000	-
(19 000 000)	19 000 000	-
(3 000 000)	3 000 000	600 000
5 000 000	-	5 000 000
<b>(8 000 000)</b>	<b>46 600 000</b>	<b>43 600 000</b>

- حساب لأجل - بنك الاسكان
- حساب لأجل - البنك الوطني الفلاحي المركز العمراني الشمالي
- حساب لأجل - البنك الشركة التونسية للبنك
- حساب لأجل - البنك التونسي الليبي
- حساب لأجل - البنك التونسي الكويتي
- حساب لأجل - بنك تونس و الإمارات
- الخزينة العامة للبلاد التونسية

**المجموع****4-7-2 - فوائد مطلوبة على رفاع وأذون وأوراق مماثلة**

التغيرات	31/12/2022	31/12/2023
652 994	105 558	758 552
(119 671)	119 671	-
(137 962)	50 486	-
(171 247)	171 247	-
(356 307)	356 307	-
(847)	847	188 448
236 543	15 912	252 455
105 427	-	105 427
<b>484 854</b>	<b>820 028</b>	<b>1 304 882</b>

- البنك الوطني الفلاحي (المركز العمراني الشمالي)
- بنك الاسكان
- الشركة التونسية للبنك
- البنك التونسي الليبي
- البنك التونسي الكويتي
- بنك تونس و الإمارات
- فوائد على قرض رفاعي
- الخزينة العامة للبلاد التونسية

**المجموع**

**4- 8 السيولة وما يعادل السيولة**

بلغ رصيد السيولة و ما يعادل السيولة في 31 ديسمبر 2023 ما قدره **2 412 417** ديناراً مقابل **3 181 955** ديناراً في 31 ديسمبر 2022 وهو مفصل كالاتي :

<b>التغيرات</b>	<b>31/12/2022</b>	<b>31/12/2023</b>	
(27 848)	28 251	403	- البنك الوطني الفلاحي ( خير الدين باشا )
175 410	287 255	462 665	- بنك الإسكان
44 240	227 243	271 483	- الشركة التونسية للبنك ( حي المهرجان )
(2)	2	-	- البنك العربي لتونس ( الشرقية )
47 082	846	47 928	- البنك التونسي الليبي (المركز العمراني الشمالي )
(1 024 665)	2 568 893	1 544 228	- البنك الوطني الفلاحي (المركز العمراني الشمالي )
11 012	69 429	80 441	- البنك الوطني الفلاحي ( ح -ج للصندوق الإجتماعي )
715	36	751	- خزائن الفروع والمقر الإجتماعي
27	-	27	- البنك الوطني الفلاحي لرؤوس الأموال BNA CAPITAUX
4 518	-	4 518	- وكالات تسبيقات و اعتمادات
<b>(769 511)</b>	<b>3 181 955</b>	<b>2 412 444</b>	<b>المجموع</b>

**4- 9 الأموال الذاتية**

بلغ مجموع الأموال الذاتية في 31 ديسمبر 2023 ما قدره **57 123 495** ديناراً مقابل **54 711 406** ديناراً في 31 ديسمبر 2022 وهو مفصل كالاتي :

<b>التغيرات</b>	<b>31/12/2022</b>	<b>31/12/2023</b>	
-	20 691 000	20 691 000	- رأس مال الشركة
(98 188)	3 507 242	3 409 054	<b>1-9-4</b> - الإحتياطيات
-	139 510	139 510	<b>2-9-4</b> - أموال ذاتية أخرى
3 190 993	20 996 090	24 187 083	<b>3-9-4</b> - نتائج مؤجلة
<b>3 092 805</b>	<b>45 333 842</b>	<b>48 426 647</b>	<b>مجموع الأموال الذاتية قبل إحتساب نتيجة السنة المحاسبية</b>
(680 716)	9 377 564	8 696 848	- نتيجة السنة المحاسبية
<b>2 412 089</b>	<b>54 711 406</b>	<b>57 123 495</b>	<b>مجموع الأموال الذاتية قبل التخصيص</b>

ولمزيد من الإيضاحات أنظر جدول تغيير الأموال الذاتية المبين بالملحق عدد 2.

**4- 9- 1 الإحتياطيات**

بلغ رصيد الإحتياطيات في 31 ديسمبر 2023 ما قدره **3 409 054** ديناراً مقابل **3 507 242** ديناراً في 31 ديسمبر 2022 وهو مفصل كالاتي :

<b>التغيرات</b>	<b>31/12/2022</b>	<b>31/12/2023</b>	
-	2 069 100	2 069 100	- إحتياطيات قانونية
-	160 205	160 205	- إحتياطيات إستثنائية
(98 188)	1 277 937	1 179 749	<b>1-1-9-4</b> - إحتياطيات الصندوق الإجتماعي
<b>(98 188)</b>	<b>3 507 242</b>	<b>3 409 054</b>	<b>المجموع</b>

**1-1-9-4 إحتياطات للصندوق الإجتماعي**

**31/12/2022**    **31/12/2023**  
**1 335 025**    **1 277 937**

**الرصيد في بداية السنة**

**581 698**    **638 036**

**موارد الفترة**

550 000    600 000

- مناب نتيجة السنة المحاسبية

11 235    11 842

- فوائد قروض ممنوحة لأعوان وموظفي الشركة

20 463    26 194

- مساهمات الأعوان في سندات الأكل

**638 786**    **736 224**

**إستعمالات الفترة**

286 969    326 716

- مصاريف سندات الاكل

206 966    252 900

مصاريف الاصطياف

21 300    31 200

- كلفة العمرة و السفر

9 400    10 899

- اعانات على امراض مزمنة و وفايات

34 626    34 327

- هدايا اخر السنة

44 800    42 800

- هبة عيد اضحى

11 295    12 152

- حفل اختتام السنة الدراسية و منحة التقاعد

20 835    20 430

- منحة التمدرس

2 595    4 800

- نشاط ثقافي و رياضي

**1 277 937**    **1 179 749**

**رصيد الصندوق الإجتماعي في 31 ديسمبر من السنة****2-9-4 الأموال الذاتية الأخرى**

تحتوي الأموال الذاتية الأخرى على زائد القيمة المحقق على سندات SICAV و البالغة ما قدره **139 510** ديناراً .

**3-9-4 نتائج مؤجلة**

**التغيرات**    **31/12/2022**    **31/12/2023**

3 190 993    20 996 090    24 187 083

- أرباح مؤجلة

**3 190 993**    **20 996 090**    **24 187 083**

**المجموع**

و يتفصل حساب النتائج المؤجلة كما يلي:

**التغيرات**    **31/12/2022**    **31/12/2023**

1 736 970    7 640 593    9 377 563

- نتيجة السنة المحاسبية لسنة 2022

2 538 573    18 457 517    20 996 090

- نتائج مؤجلة إلى غاية 31 ديسمبر 2022

**4 275 543**    **26 098 110**    **30 373 653**

**النتائج القابلة للتخصيص**

(1 034 550)    (4 552 020)    (5 586 570)

- حصص أرباح للدفع (1350) ملزم للسهم

-    (550 000)    (600 000)

- مناب الصندوق الإجتماعي

**3 240 993**    **20 996 090**    **24 187 083**

**نتائج مؤجلة إلى غاية 31 ديسمبر 2023****10-4 - مدّخرات للمخاطر والأعباء**

تمّ تخصيص مدّخرات بمبلغ قيمته **3 539 375** ديناراً مفصلة كالآتي :

**التغيرات**    **31/12/2022**    **31/12/2023**

-    58 590    58 590

حكم ابتدائي ضد الشركة في حق الإرتفاق لقطعة أرض شركة " بلديار".

309 403    3 171 382    3 480 785

**1-10-4**

تخصيص مدّخرات لإستهلاكات حق الإرتفاق .

**309 403**    **3 229 972**    **3 539 375**

**المجموع**

**1-10-4** قامت الشركة بتخصيص مدخرات لإستهلاكات عقود الإرتفاق التي إنتهت مدتها التعاقدية بقيمة **3 480 785** ديناراً،

**11-4 - المزدون والحسابات المتصلة بهم**

بلغ رصيد المزدون والحسابات المتصلة بهم في 31 ديسمبر 2023 ما قدره **951 379** ديناراً مقابل **1 161 553** ديناراً في 31 ديسمبر 2022 وهو مفصل كالتالي :

التغيرات	31/12/2022	31/12/2023	
(90 090)	601 322	511 232	- مزودون الإستغلال
(61 814)	339 637	277 823	- مزودون الإستغلال - فواتير غير وافدة
32 237	101 312	133 549	- مزودون أصول ثابتة - حجز بعنوان الضمان
(90 507)	119 282	28 775	- مزودون أصول ثابتة
<b>(210 174)</b>	<b>1 161 553</b>	<b>951 379</b>	<b>المجموع</b>

**12-4 - الخصوم الجارية الأخرى**

بلغ رصيد الخصوم الجارية الأخرى في 31 ديسمبر 2023 ما قدره **11 295 103** ديناراً مقابل **7 730 063** ديناراً في 31 ديسمبر 2022 وهو مفصل كالتالي :

التغيرات	31/12/2022	31/12/2023	
5 576 119	3 085 407	8 661 526	<b>1-12-4</b> - حرفاء دائنون
37 350	537 581	574 931	- الأعوان - خدمات إجتماعية
(23)	1 112	1 089	- الأعوان - تسبقات ومعارضات
(3 661)	697 010	693 349	- الأعوان - أعباء للدفع
12 278	174 580	186 858	- الدولة الأداءات المقتطعة من المورد
(693)	2 809	2 116	- الدولة والأداء على رقم المعاملات
(31 160)	43 488	12 328	- الدولة الأداء على القيمة المضافة
(1 957 120)	2 290 551	333 431	- الدولة الأداء على المرائب
(23 506)	617 703	594 197	- المساهمة الاجتماعية للتضامن
(38 773)	105 735	66 962	- دائنون متنوعون
-	54	54	- حسابات إنتقالية أو حسابات مستحقة
(9 965)	125 268	115 303	<b>2-12-4</b> - أعباء للدفع
2 711	19 492	22 203	- حصص الأسهم للتوزيع
1 483	29 273	30 756	<b>3-12-4</b> - إيرادات مستحقة مسبقاً
<b>3 565 040</b>	<b>7 730 063</b>	<b>11 295 103</b>	<b>المجموع</b>

**12-4-1 حرقاء دائنون**

سجل رصيد هذا الحساب في 31 ديسمبر 2023 تغيرا ايجابيا قدره **5 576 119** دينارا بالمقارنة مع نفس الرصيد في سنة 2022

<b>التغيرات</b>	<b>31/12/2022</b>	<b>31/12/2023</b>	
756 612	-	756 612	- الحساب الجاري لشركة طوطال
(62 831)	342 873	280 042	- الحساب الجاري لشركة ستار أويل
178 406	2 250 274	2 428 680	- الحساب الجاري الشركة الوطنية لتوزيع البترول
169 868	157 051	326 919	- الحساب الجاري لشركة فيفو انرجي
4 536 060	325 757	4 861 817	- الحساب الجاري لشركة أولا انرجي
(5 049)	8 219	3 170	- اعادة احتساب تقسيم الشركة ستار أويل
3 405	235	3 640	- اعادة احتساب تقسيم لشركة فيفو انرجي
(998)	998	-	- اعادة احتساب تقسيم للشركة الوطنية لتوزيع البترول
646	-	646	- اعادة احتساب تقسيم لشركة أولا انرجي
<b>5 576 119</b>	<b>3 085 407</b>	<b>8 661 526</b>	<b>المجموع</b>

تسجل هذه الأرصدة :

قيمة كميات المواد البترولية التي طلبها حرقاء سوتراپيل من الشركة التونسية لصناعات التكرير والتي لم يقع تسليمها اياهم .  
و يتم تدوين قيمتها في "حرقاء دائنون" .

- اما بالنسبة لقيمة كميات المواد البترولية المسلمة من طرف شركة سوتراپيل الى مختلف حرقائها والتي تفوق الكميات التي قاموا بطلبها من الشركة التونسية لصناعات التكرير , يتم تدوين قيمتها في "الحرقاء و الحسابات المتصلة بهم"  
و يقع احتساب هذه الفوارق على اثر كل تغيير في تسعيرة المواد البترولية و عند نهاية اخر دورة نقل في الشهر و عند اختتام كل سنة محاسبية.

<b>التغيرات</b>	<b>31/12/2022</b>	<b>31/12/2023</b>	<b>2-12-4 أعباء للدفع</b>
(2 750)	33 000	30 250	- مكافآت الحضور (مجلس الإدارة)
(3 000)	12 000	9 000	- مكافآت الحضور (اللجنة الدائمة للتدقيق)
-	26 000	26 000	- أتعاب مراقب الحسابات
(1 382)	5 100	3 718	- نفقات الإتصالات اللاسلكية
(24 747)	39 066	14 319	- التسبقة على الأداء على التكوين المهني
16 188	-	16 188	- فحص صمام الأمان (SALAMATEC)
5 726	10 102	15 828	- أعباء اخرى للدفع
<b>(9 965)</b>	<b>125 268</b>	<b>115 303</b>	<b>المجموع</b>

<b>التغيرات</b>	<b>31/12/2022</b>	<b>31/12/2023</b>	<b>3-12-4 إيرادات مستحقة مسبقا</b>
192	3 830	4 022	- كراء شركة اتصالات تونس
1 291	25 438	26 729	- كراء البنك التونسي الكويتي
-	5	5	- إيرادات مستحقة أخرى
<b>1 483</b>	<b>29 273</b>	<b>30 756</b>	<b>المجموع</b>

**مذكرة عدد 5 : إيضاحات حول قائمة النتائج**
**1-5 - الإمداخيل**

بلغت مداخيل شركة النقل بواسطة الأنابيب الى غاية 31 ديسمبر 2023 ما قدره **15 050 344** ديناراً مقابل **16 758 596** ديناراً في موفى ديسمبر 2022 وهي مفصلة كالاتي :

التغيرات	31/12/2022	31/12/2023		
(1 774 818)	14 892 604	13 117 786	<b>1-1-5</b>	- إيرادات النقل عبر أنبوب بنزرت-رادس
(64 166)	500 204	436 038	<b>2-1-5</b>	- إيرادات النقل عبرالانابيب الفرعية
130 732	1 269 361	1 400 093	<b>3-1-5</b>	-إيرادات أنبوب نقل وقود الطائرات
-	96 427	96 427	<b>4-1-5</b>	-إيرادات التخزين
<b>(1 708 252)</b>	<b>16 758 596</b>	<b>15 050 344</b>		<b>المجموع</b>

**1-1-5 - إيرادات النقل عبر أنبوب بنزرت-رادس**

إيرادات النقل عبر الأنبوب	سعر	الكميات المنقولة	
31/12/2023	المتري المكعب	31/12/2023	
5 466 652	8.723	626 694	- الغازوال
66 590	8.523	7 813	- بترول
1 278 992	8.723	146 623	- غازوال خالي من الكبريت
6 301 749	9.373	672 330	- البنزين الرفيع الخالي من الرصاص
3 803	0.600	6 339	-غازوال CPC
<b>13 117 786</b>		<b>1 459 799</b>	<b>المجموع</b>

**2-1-5 إيرادات النقل عبر الانابيب الفرعية**

إيرادات النقل عبر الأنبوب	سعر	الكميات المنقولة	
31/12/2023	المتري المكعب	31/12/2023	
188 008	0.300	626 694	- الغازوال
2 344	0.300	7 813	- بترول
43 987	0.300	146 623	-غازوال خالي من الكبريت
201 699	0.300	672 330	- البنزين الرفيع الخالي من الرصاص
<b>436 038</b>		<b>1 453 460</b>	<b>المجموع</b>

**3-1-5 إيرادات أنبوب نقل وقود الطائرات**

يحتوي هذا الفصل على إيرادات نقل وقود الطائرات من رادس إلى مطار تونس قرطاج لكل من شركة طوطال و الشركة الوطنية لتوزيع البترول.

إيرادات النقل عبر الأنبوب	سعر	الكميات المنقولة	
31/12/2023	المتري المكعب	31/12/2023	
1 400 093	8.702	160 893	- الكميات المنقولة من 01 جانفي إلى 31 ديسمبر 2023
<b>1 400 093</b>		<b>160 893</b>	

**4-1-5 إيرادات التخزين**

تتأتى إيرادات التخزين من عملية تخزين الغازوال في الأنبوب خارج فترات الضخ وقد تم الإتفاق مع الحرفاء على سعر 2.066 ديناراً لتخزين المتر المكعب الواحد. هذا ويقع فوتره هذه الإيرادات شهرياً عليهم على حسب الكميات المنقولة للسنة الفارطة.

إيرادات التخزين	سعر	طاقة التخزين
<b>31/12/2023</b>	المتر المكعب	<b>31/12/2023</b>
96 427	2.066	46 673
<b>96 427</b>		<b>46 673</b>

- إيرادات التخزين الى غاية 31 ديسمبر 2023

**2-5 - إيرادات الاستغلال الأخرى**

بلغ رصيد إيرادات الإستغلال الأخرى في موفى ديسمبر 2023 ما قدره **3 280 967** ديناراً مقابل **3 485 741** ديناراً في موفى ديسمبر 2022 وهو مفصل كالتالي :

التغيرات	31/12/2022	31/12/2023	
202 546	3 074 659	3 277 205	1-2-5 - أرباح صافية ناتجة عن وضعية التلنير
(407 320)	411 082	3 762	2-2-5 - استرجاع المدخرات
<b>(204 774)</b>	<b>3 485 741</b>	<b>3 280 967</b>	<b>المجموع</b>

**1- 2-5 الأرباح الصافية الناتجة عن وضعية التلنير**

تمثل هذه الفوارق قيمة كميات المواد البترولية المسلمة من طرف شركة سوتراپيل إلى حرفائها زيادة أو نقصان على الكميات المطلوبة من الشركة التونسية لصناعة التكرير وذلك بالإعتماد على الكميات الموجودة في حاويات التخزين للمواد الممزوجة.

التغيرات	31/12/2022	31/12/2023	
2 155 431	(3 478 934)	(1 323 503)	- الحساب الجاري الشركة الوطنية لتوزيع البترول
(265 022)	971 008	705 986	- الحساب الجاري لشركة طوطال
(740 626)	316 838	(423 788)	- الحساب الجاري لشركة ستار أويل
(984 579)	1 071 021	86 442	- الحساب الجاري أولا انرجي
(106 427)	4 158 159	4 051 732	- الحساب الجاري لشركة فيفو انرجي
587	2 407	2 994	- إعادة احتساب تقسيم طوطال
(3 405)	(235)	(3 640)	- إعادة احتساب تقسيم فيفو انرجي
5 460	(998)	4 462	- إعادة احتساب تقسيم الشركة الوطنية لتوزيع البترول
(7 691)	7 045	(646)	- إعادة احتساب تقسيم لشركة أولا انرجي
5 049	(8 219)	(3 170)	- إعادة احتساب تقسيم ستار أويل
143 769	36 567	180 336	1-1-2-5 - الحساب الجاري بحاويات التخزين و بالقنوات الفرعية
<b>202 546</b>	<b>3 074 659</b>	<b>3 277 205</b>	<b>المجموع</b>

**1- 1- 2-5 الحساب الجاري بحاويات التخزين و بالقنوات الفرعية**

يمثل هذا المبلغ الحساب الجاري الموجود بحاويات التخزين و بالقنوات الفرعية في 31 ديسمبر 2023 و الذي سيقع فوترته

التغيرات	31/12/2022	31/12/2023	
(63 594)	(613 691)	(677 285)	- الحساب الجاري بالقنوات الفرعية في موفى سنة 2022
87 545	677 285	764 830	- الحساب الجاري بالقنوات الفرعية في موفى سنة 2023
27 027	(90 003)	(62 976)	- الحساب الجاري بحاويات التخزين في موفى سنة 2022
92 791	62 976	155 767	- الحساب الجاري بحاويات التخزين في موفى سنة 2023
<b>143 769</b>	<b>36 567</b>	<b>180 336</b>	<b>المجموع</b>

**2-2-5 استرجاع المدخرات**

<u>التغيرات</u>	<u>31/12/2022</u>	<u>31/12/2023</u>
(1 850)	4 853	3 003
(250 172)	250 172	-
496	263	759
(40 000)	40 000	-
(115 794)	115 794	-
<b>(407 320)</b>	<b>411 082</b>	<b>3 762</b>

استرجاع مدّخرات بعنوان تجهيزات فنية وأجهزة ومعدّات صناعية  
استرجاع مدّخرات بعنوان المراجعة الجبائية  
استرجاع مدّخرات بعنوان انخفاض في المعدات المكتبية  
استرجاع مدّخرات بعنوان الاداء على التكوين المهني  
استرجاع مدّخرات كومات ترايبيل

**المجموع****3-5 مشتريات التموينات المستهلكة**

<u>التغيرات</u>	<u>31/12/2022</u>	<u>31/12/2023</u>
8 025	6 863	14 888
(22 975)	19 493	(3 482)
26 722	728 928	755 650
13 876	154 703	168 579
(13 911)	87 511	73 600
(4 244)	11 172	6 928
(9 759)	38 554	28 795
(12 344)	12 622	278
<b>(14 610)</b>	<b>1 059 846</b>	<b>1 045 236</b>

- مشتريات مخزنة  
- تغير المخزونات  
- مشتريات الطاقة لضخ المحروقات  
- مشتريات المحروقات  
- مشتريات الكهرباء بالمقر الاجتماعي  
- مشتريات الماء  
- مشتريات أدوات مكتبية  
- مشتريات اخرى

**4-5 أعباء الأعوان**

بلغت أعباء الأعوان في 31 ديسمبر 2023 ما قدره **5 687 382** ديناراً مقابل **5 716 941** ديناراً في 31 ديسمبر 2022 أي بتغير سلبي يقدر بـ **29 559** ديناراً وهو مفصل كالآتي :

<u>التغيرات</u>	<u>31/12/2022</u>	<u>31/12/2023</u>
(23 832)	4 198 699	4 174 867
11 056	1 032 886	1 043 942
13 719	95 686	109 405
5 598	3 029	8 627
1 524	306 968	308 492
(37 624)	79 673	42 049
<b>(29 559)</b>	<b>5 716 941</b>	<b>5 687 382</b>

**المجموع****5-5 مخصصات الإستهلاكات والمدخرات**

بلغ رصيد مخصصات الإستهلاكات والمدخرات في موفى ديسمبر 2023 ما قدره **1 372 720** ديناراً مقابل **1 532 848** ديناراً في موفى ديسمبر 2022 وهو مفصل كالآتي :

<u>التغيرات</u>	<u>31/12/2022</u>	<u>31/12/2023</u>
(177 979)	1 210 670	1 032 691
-	309 403	309 403
16 484	-	16 484
2 109	-	2 109
(742)	12 775	12 033
<b>(160 128)</b>	<b>1 532 848</b>	<b>1 372 720</b>

- مخصصات إستهلاكات الأصول المادية  
- مخصصات لمدخرات إستهلاكات حق الإرتفاق و النزاعات  
- مخصصات لمدخرات الأصول الجارية  
- مخصصات لمدخرات الأصول مالية  
- مخصصات إستهلاكات الأصول الغير المادية

**المجموع**



**6-5 أعباء الاستغلال الأخرى**

بلغ رصيد أعباء الاستغلال الأخرى في موفى ديسمبر 2023 ما قدره **1 485 348** ديناراً مقابل **1 363 361** ديناراً في موفى ديسمبر 2022 وهو مفصل كالتالي :

<u>التغيرات</u>	<u>31/12/2022</u>	<u>31/12/2023</u>	
7 668	153 357	161 025	- أناوات لإستغلال أصول ثابتة مادية
143 775	210 345	354 120	- صيانة وإصلاح
(92)	131 788	131 696	- أقساط تأمين
31 434	149 800	181 234	- دراسات وبحوث وخدمات خارجية متنوعة
5 684	88 807	94 491	- حلقات التكوين للاعوان
(69 142)	163 002	93 860	- مرتبات الوسطاء وأتعاب
2 049	81 917	83 966	- إشهار ونشريات وعلاقات
(13 234)	142 411	129 177	- نقل المواد، رحلات وتنقلات الأعوان
882	36 881	37 763	- نفقات بريدية ونفقات الإتصالات اللاسلكية
(31 437)	35 660	4 223	- خدمات بنكية وخدمات مماثلة
(12 978)	208 659	221 637	- ضرائب وأداءات ودفعات مماثلة
(5 750)	45 000	39 250	- أعباء مختلفة عادية
8 063	26 833	34 896	- أعباء أخرى مرتبطة بتغير محاسبي
29 109	(111 099)	(81 990)	- تحويلات الأعباء
<b>121 987</b>	<b>1 363 361</b>	<b>1 485 348</b>	<b>المجموع</b>

**7-5 أعباء مالية صافية**

بلغ رصيد الأعباء المالية الصافية في موفى شهر ديسمبر 2023 ما قدره **6 076** ديناراً مقابل **86 353** ديناراً في موفى شهر ديسمبر 2022 وهي مفصلة كالتالي :

<u>التغيرات</u>	<u>31/12/2022</u>	<u>31/12/2023</u>	
(1 483)	(2 948)	(4 431)	- خسائر ناتجة عن الصرف
223	120	343	- أرباح ناتجة عن الصرف
82 983	(82 983)	-	- فوائد ناتجة عن قضية كومات ترابيل
(1 446)	(542)	(1 988)	- اعباء مالية اخرى
<b>80 277</b>	<b>(86 353)</b>	<b>(6 076)</b>	<b>المجموع</b>

**8-5 إيرادات التوظيفات**

بلغت إيرادات التوظيفات في موفى شهر ديسمبر 2023 ما قدره **5 338 201** ديناراً مقابل **4 058 765** ديناراً في موفى شهر ديسمبر 2022 وهي مفصلة كالتالي :

<u>التغيرات</u>	<u>31/12/2022</u>	<u>31/12/2023</u>	
1 279 207	4 058 765	5 337 972	- فوائد ناتجة عن سندات الخزينة والأصول الثابتة المالية
229	-	229	- حصص الأرباح لأسهم شركة SNDP
<b>1 279 436</b>	<b>4 058 765</b>	<b>5 338 201</b>	<b>المجموع</b>

**1-8-5** سجلت الفوائد الناتجة عن سندات الخزينة و الأصول الثابتة المالية ارتفاعاً بـ 1 279 207 ديناراً سنة 2023 مقارنة بسنة 2022

و هذا ناتج بالخصوص عن ارتفاع مجموع التوظيفات بـ 3 500 000 دينار من ناحية و ارتفاع معدل نسبة الفائدة من 10.31 % في سنة 2022 إلى 11.33 % في سنة 2023 من ناحية أخرى .



<u>التغيرات</u>	<u>31/12/2022</u>	<u>31/12/2023</u>
(70 309)	303 941	233 632
18 909	3 516	22 425
(450 668)	621 252	170 584
(2 867)	8 066	5 199
<b>(504 935)</b>	<b>936 775</b>	<b>431 840</b>

**9-5 الأرباح العادية الأخرى**

- مداخيل المباني غير المخصصة لأنشطة مهنية
- مرابيح عادية مرتبطة بتعديل محاسبي
- فوائض التأخير على الحرفاء
- أرباح مختلفة أخرى

**المجموع****10-5 الخسائر العادية الأخرى**

<u>التغيرات</u>	<u>31/12/2022</u>	<u>31/12/2023</u>
(23 506)	617 703	594 197
(35 133)	49 456	14 323
(30 901)	30 901	-
<b>(89 540)</b>	<b>698 060</b>	<b>608 520</b>

**1-10-5**

- المساهمة الاجتماعية التضامنية
- الخسائر العادية الأخرى
- الخسائر العادية الأخرى مرتبطة بتعبير محاسبي

**المجموع****1-10-5 المساهمة الاجتماعية التضامنية**

بلغت المساهمة الاجتماعية التضامنية لفائدة الصناديق الاجتماعية 594 197 دينار في موفى ديسمبر 2023 والتي وقع إحداثها بموجب الفصل عدد 53 من القانون عدد 66 لسنة 2017 المتعلق بقانون المالية لسنة 2018 و قد تم التنقيح في نسبة المساهمة الاجتماعية من 2 % إلى 4 % حسب الفصل 22 من قانون المالية لسنة 2023.

**11-5 الأداء على الأرباح**

<u>التغيرات</u>	<u>31/12/2022</u>	<u>31/12/2023</u>
(205 682)	5 404 904	5 199 222
<b>(205 682)</b>	<b>5 404 904</b>	<b>5 199 222</b>

- الأداءات على الأرباح

**المجموع****مذكرة عدد 6: إيضاحات حول جدول التدفقات النقدية****1-6 أصول أخرى**

<u>التغيرات</u>	<u>31/12/2022</u>	<u>31/12/2023</u>
(3 098)	(39 070)	(42 168)
(176 013)	(335 012)	(511 025)
(24 968)	(64 723)	(89 691)
<b>(204 079)</b>	<b>(438 805)</b>	<b>(642 884)</b>

- تغييرات الأصول الجارية الأخرى

- تعديلات الأصول المالية

- تغييرات على قروض الصندوق الاجتماعي

**المجموع****2-6 مزودون وديون أخرى**

<u>التغيرات</u>	<u>31/12/2022</u>	<u>31/12/2023</u>
(474 089)	263 915	(210 174)
3 211 276	353 764	3 565 040
130 169	(71 899)	58 270
<b>2 867 356</b>	<b>545 780</b>	<b>3 413 136</b>

- تغييرات المزودون والحسابات المتصلة بهم

- تغييرات الخصوم الجارية الأخرى

- تغييرات حسابات مزودو الأصول

**المجموع****3-6 تخصيصات الصندوق الاجتماعي**

يمثل هذا الرصيد تغيرات احتياطي الصندوق الاجتماعي و قد بلغت **698 189** دينار في 31 ديسمبر 2023 مقابل **607 087** دينار

في 31 ديسمبر 2022

## مذكرة عدد 7: إيضاحات حول الاطراف المرتبطة

### 1-1-1-1-7 الاطراف المرتبطة بشركة النقل بواسطة الانابيب لسنة 2023 :

#### 1-1-1-7 - المتصرفون:

العفيف مبروكي	ر.م.ع ممثل شركة التونسية لصناعات التكرير
الهادي يوسف	ممثل عن الشركة التونسية لصناعات التكرير
عياد مبارك حلاب	ممثل عن الشركة التونسية لصناعات التكرير
حميد بن سالم	ممثل عن الشركة التونسية لصناعات التكرير
ايناس شرعبي	ممثل عن الشركة التونسية لصناعات التكرير
فتحي بالعواید	ممثل عن الشركة التونسية لصناعات التكرير
خالد الباجي	ممثل عن المؤسسة التونسية للأنشطة البترولية
سامي الجباري	ممثل عن المؤسسة التونسية للأنشطة البترولية
صالح بن صميذا	ممثل عن الشركة الوطنية لتوزيع البترول
هشام ادريس	ممثل عن مجمع إدريس مرحبا
عزيزة ادريس	ممثل عن مجمع إدريس مرحبا
عبد الستار بن إبراهيم	ممثل عن صغار المساهمين

### 2-2-7-1 المعاملات مع الاطراف المرتبطة:

#### 2-2-7-1 قامت شركة النقل بواسطة الأنابيب بالمعاملات التالية سنة 2023

13 950	مكافأة الحضور (مجلس الإدارة)	متصرف	الشركة التونسية لصناعات التكرير
6 000	مكافأة الحضور (مجلس الإدارة)	متصرف	المؤسسة التونسية للأنشطة البترولية
3 000	مكافأة الحضور (مجلس الإدارة)	متصرف	الشركة الوطنية لتوزيع البترول
3 000	مكافأة الحضور (مجلس الإدارة)	متصرف	هشام ادريس
6 000	مكافآت الحضور (مجلس الإدارة واللجنة الدائمة للتدقيق )	متصرف	عزيزة ادريس
1 300	مكافأة الحضور (مجلس الإدارة)	متصرف	عبد الستار بن إبراهيم
3 000	مكافأة الحضور (اللجنة الدائمة للتدقيق )	متصرف	خالد الباجي
3 000	مكافأة الحضور (اللجنة الدائمة للتدقيق )	متصرف	فتحي بالعواید

#### 2-2-7-2 تتكون أعباء السيد العفيف مبروكي الرئيس المدير العام من أجر خام و امتيازات عينية و أعباء إجتماعية خلال سنة 2023 كالآتي

- مبلغ 45 779 دينار كأجر خام

- مبلغ 13 541 دينار امتيازات عينية تتمثل في سيارة وظيفية لا تتجاوز قوتها البخارية 09 خيول و 500 لتر من الوقود شهريا

#### المجموع 59 320 دينار خام

مبلغ 13 204 دينار أعباء إجتماعية

كما يتمتع السيد الرئيس المدير العام بخدمات هاتفية تقدر بـ 120 دينار كل ثلاثة أشهر

هذا و قد اختار السيد الرئيس المدير العام الانخراط في نظام التأمين الجماعي الذي تتمتع به الشركة طبق مقتضيات الفصل الخامس من الأمر الحكومي

عدد 2217 لسنة 2015 المؤرخ في 11 ديسمبر 2015 المتعلق بتأجير رؤساء المؤسسات والمنشآت العمومية و الشركات ذات الاغلبية العمومية

علما أنه قد تم تعيين السيد العفيف مبروكي رئيسا مديرا عاما بالشركة التونسية لصناعة التكرير بتاريخ 01 نوفمبر 2023

و بداية من هذا الشهر يتم تأجير السيد العفيف المبروكي من طرف هذه الشركة.

#### 2-2-7-3 قامت شركة النقل بواسطة الأنابيب بكراء الطابق الثاني للمقر الاجتماعي إلى الشركة الوطنية لتوزيع البترول و ذلك بداية من شهر مارس 2023

بمبلغ سنوي قدره 83 250 دينارا مع إضافة مصاريف الحراسة و قد أفضى هذا الاتفاق إلى فوترة مداخيل الكراء إلى غاية موفى ديسمبر 2023

بمبلغ قدره 73 875 دينارا

جدول مخصصات الإستهلاكات ومدخرات الأصول الثابتة المادية الى غاية 31 ديسمبر 2023  
(المبالغ بالدينار)

القيمة المحاسبية الصافية		الإستهلاكات والمدخرات				القيمة الخام				
31 ديسمبر 2023	31 ديسمبر 2022	31 ديسمبر 2023	تسويات	31 ديسمبر 2023	31 ديسمبر 2022	31 ديسمبر 2023	تفويت أو اصلاحات	إقتناءات	31 ديسمبر 2022	
625 640	625 640					625 640			625 640	أراضي
3 081 949	3 636 472	32 222 176	- 62 456	751 284	31 533 348	35 304 125	- 62 456	196 762	35 169 819	بنايات
752 921	825 158	4 861 575	- 3 004	175 037	4 689 542	5 614 496		99 796	5 514 700	تجهيزات فنية وأجهزة ومعدات صناعية
13 717	25 474	1 441 167		15 293	1 425 874	1 454 884		3 535	1 451 349	معدات نقل
255 238	291 833	981 257	- 729	63 954	918 032	1 236 495		26 630	1 209 865	معدات مكتبية
46 696	44 168	431 790		27 093	404 697	478 486		29 621	448 865	تجهيزات عامة وعمليات ترتيب وتهيئة مختلفة
2 095	2 095					2 095			2 095	أوعية ووسائل لف قابلة للإسترجاع
4 778 256	5 450 840	39 937 965	- 66 189	1 032 661	38 971 493	44 716 221	- 62 456	356 344	44 422 333	مجموع الأصول الثابتة المادية
48 300	164 528	2 196 823			2 196 823	2 245 123	- 199 425	83 197	2 361 351	أصول ثابتة في طور الإنشاء
4 826 556	5 615 368	42 134 788	- 66 189	1 032 661	41 168 316	46 961 344	- 261 881	439 541	46 783 684	المجموع

## جدول تغيير الأموال الذاتية

( المبالغ بالدينار )

المجموع	النتائج المؤجلة	النتيجة المحاسبية	الصندوق الإجتماعي	الإحتياطات الخاصة لإعادة التقييم	الإحتياطات الإستثنائية	الإحتياطات القانونية	رأس المال الإجتماعي	
54 711 406	20 996 090	9 377 563	1 277 937	139 510	160 205	2 069 100	20 691 000	المجموع في 31 ديسمبر 2022
0	3 190 993	(3 790 993)	600 000					توزيع نتيجة 2022
(5 586 570)		(5 586 570)						حصص الأرباح
38 036			38 036					إيرادات الصندوق الإجتماعي
(736 224)			(736 224)					إستعمالات الصندوق الإجتماعي
8 696 848		8 696 848						النتيجة في 31 ديسمبر 2023
57 123 495	24 187 083	8 696 848	1 179 749	139 510	160 205	2 069 100	20 691 000	المجموع في 31 ديسمبر 2023

تبلغ قيمة النتيجة الصافية بالنسبة للسهم الواحد ما قدره 2.102 ديناراً

مثال الأرصدة الوسيطة للتصرف  
لسنة 2023

( المبالغ بالدينار )

31/12/2022	31/12/2023			الأعباء		الإيرادات
					15 050 344	مداخليل وغيرها من إيرادات الإستغلال
				خروج السلع من المخزون	-	إنتاج مخزون
16 758 596	15 050 344	الإنتاج	0	المجموع	15 050 344	المجموع
			11 406	شراءات مستهلكة	15 050 344	الإنتاج
16 732 240	15 038 938	الهامش على تكلفة المواد	11 406	المجموع	15 050 344	المجموع
			2 379 531	أعباء خارجية أخرى	15 038 938	الهامش على تكلفة المواد
					3 280 967	إيرادات إستغلال أخرى
17 918 690	15 940 374	القيمة المضافة الخام	2 379 531	المجموع	18 319 905	المجموع
			221 636	ضرائب وآداءات	15 940 374	القيمة المضافة الخام
			5 687 382	أعباء الأعوان		
11 993 090	10 031 356	زائد الإستغلال الخام	5 909 018	المجموع	15 940 374	المجموع
			1 372 720	مخصصات الإستهلاك والمدخرات العادية	10 031 356	زائد الإستغلال الخام
			608 520	الحسائر العادية الأخرى	431 840	الأرباح العادية الأخرى
			6 076	أعباء مالية	5 338 201	إيرادات التوظيفات
			5 199 222	الأداء على الأرباح العناصر الطارئة	81 989	تحويلات الأعباء
9 377 564	8 696 848	نتيجة الأنشطة العادية	7 186 538	المجموع	15 883 386	المجموع
					8 696 848	النتيجة الإيجابية للأنشطة العادية إنعكاسات إيجابية للتعديلات المحاسبية
المجموع	9 377 564	المجموع	9 377 564	النتيجة الصافية بعد التعديلات المحاسبية	9 377 564	7 640 593

**مذكرة عدد 8 : التعهدات المالية**

نوعية التعهدات	القيمة الجملية	الغير	الشركاء	المسيرون	المؤسسات المرتبطة	المدخرات
<b>التعهدات المقدمة</b>						
أ- الضمانات الشخصية	59 672	59 672				
ضمانات بنكية OACA	131 948	131 948				
ضمانات بنكية OMMP						
ضمان ديواني الكفالة						
الضمانات بعنوان المخزون	6 244 939	6 244 939				
ب- الضمان العيني						
الرهن العقاري						
الرهن						
ج- الاوراق التجارية المخصوصة						
وغير المستحقة						
د- الديون المعبئة علي التصدير						
هـ- لتخلي عن دين مشروط						
<b>المجموع</b>	<b>6 436 559</b>	<b>6 436 559</b>				
<b>التعهدات المقبولة</b>						
أ- الضمان الشخصي	249 733	249 733				
ضمانات نهائية	24 900	24 900				
ضمان وقفي الكفالة						
ضمانات البنكية	191 620	191 620				
ب- الضمان العيني						
الرهن العقاري						
الرهن						
ج- الاوراق التجارية المخصوصة						
وغير المستحقة						
د- الديون المعبئة علي التصدير						
هـ- لتخلي عن دين مشروط						
<b>المجموع</b>	<b>466 253</b>	<b>466 253</b>				
<b>التعهدات المتبادلة</b>						
قرض متحصل عليه ولم يقع قبضه						
قرض ممنوح و غير مدفوع						
عمليات محمولة						
اعتماد مستندي						
طلبية أصول ثابتة						
طلبات طويلة الاجل						
عقود مع الأعوان ينص على تعهدات تفوق ما هو منصوص عليه بالاتفاقيات المشتركة						
<b>المجموع</b>						

# تقرير اللجنة الدائمة للتدقيق





**SOTRAPIL**

شركة النقل بواسطة الأنايب

## التقرير السنوي

اللجنة الدائمة للتدقيق

أفريل 2024

السادة أعضاء مجلس الإدارة،

تنفيذا للمهمة التي تعهدنا بها من قبل مجلس إدارة شركة النقل بواسطة الأنايب، نوافيكم بتقرير اللجنة الدائمة للتدقيق حول أشغال اللجنة للفترة المعنية بالرقابة الداخلية والبيانات المالية للسنة المحاسبية المنتهية في 31 ديسمبر 2023.

## I. المقدمة

- تم اقرار تكوين اللجنة الدائمة للتدقيق بموجب قرار مجلس إدارة الشركة في دورته عدد 108 المؤرخ في 13 جانفي 2006.

- تتألف اللجنة الدائمة للتدقيق من:

• أربعة أعضاء يعينهم مجلس الإدارة، وهم:

- السيد خالد الباجي : رئيس اللجنة

- السيدة عزيزة ادريس : عضو

- السيد فتحي بالعوايد : عضو

- السيد حميد بن سالم : عضو

- السيد سامي الغرايري : مراقب دولة بصفة ملاحظ

- مهام و صلاحيات اللجنة الدائمة للتدقيق :

- تكلف اللجنة الدائمة للتدقيق بمهمة رئيسية تتمثل في مساندة عمل مجلس الإدارة في نطاق

تدعيمه لجودة نظام الرقابة الداخلية و ضمان مصداقية المعلومات المالية .

- تقوم اللجنة الدائمة للتدقيق بمهامها تحت إشراف مجلس الإدارة وبالتعاون مع الهيكل المكلف

بالتدقيق الداخلي وكل هيكل الرقابة على غرار مراقب حسابات الشركة.

- تقوم اللجنة بفحص تقارير الرقابة الداخلية لوحدة التدقيق الداخلي وتقرير مراقب الحسابات

حول نظام الرقابة الداخلية.

- التأكد من نتائج عمليات التدقيق الداخلي ومتابعة تنفيذ الخطط الكفيلة برفع النقائص و

الشوائب الواردة بكافة التقارير.

- الاطلاع على القوائم المالية الوسيطة و السنوية قبل ضبطها من طرف مجلس الإدارة.

## II. نشاط اللجنة الدائمة للتدقيق للفترة المعنية:

عقدت اللجنة الدائمة للتدقيق، منذ جانفي 2023، عدد 5 اجتماعات بالمقر الاجتماعي لشركة النقل بواسطة الأنابيب، وذلك حسب الجدول التالي:

المرجع	التاريخ	جدول الأعمال
2023/01	28 فيفري 2023	<ul style="list-style-type: none"><li>○ الإطلاع على أعمال الجرد السنوية للسنة المحاسبية 2022.</li><li>○ الإطلاع على تقرير نشاط وحدة التدقيق الداخلي لسنة 2022.</li><li>○ متابعة تقارير الرقابة الداخلية لسنتي 2020 و 2021.</li><li>○ الإطلاع على برنامج عمل خلية الحوكمة لسنة 2023.</li></ul>
2023/02	23 مارس 2023	<ul style="list-style-type: none"><li>○ الإطلاع على القوائم المالية لسنة 2022.</li></ul>
2023/03	16 جوان 2022	<ul style="list-style-type: none"><li>○ الإطلاع على تقرير الرقابة الداخلي لسنة 2022.</li></ul>
2023/04	26 أكتوبر 2022	<ul style="list-style-type: none"><li>○ الإطلاع على تحيين ميزانية 2023 و مشروع ميزانية سنة 2024.</li><li>○ متابعة تقرير الرقابة الداخلي لسنة 2022.</li></ul>
2023/05	21 ديسمبر 2023	<ul style="list-style-type: none"><li>○ معاينة أشغال لجان جرد أصول الشركة للسنة المحاسبية لسنة 2023.</li></ul>

كما تولت اللجنة الدائمة للتدقيق النظر في عدة مجالات لنشاط الشركة، وذلك خلال جلساتها موضوع السنة المحاسبية لسنة 2023، ومن بينها:

- المصادقة على البرنامج السنوي لوحدة التدقيق الداخلي لسنة 2023.
  - متابعة مدى الشروع في تلافي النقائص الواردة بمحاضر جلسات اللجنة الدائمة للتدقيق والأخرى الواردة بتقارير الرقابة الداخلية لمراقب الحسابات لسنوات 2019 و 2020 و 2021 و 2022.
  - فحص تقارير الجرد السنوية لسنة 2023.
  - الإطلاع على القوائم المالية لسنة 2023.
  - الإطلاع على تقرير مراقب الحسابات حول نظام الرقابة الداخلية لسنة 2023.
- هذا ويتم اعداد محضر جلسة عن كل اجتماع يعقد في الغرض، تدون به معاينة ما تم تلافيه من نقائص و متابعة توصيات اللجنة ومدى الشروع في التكفل بها.

## III. المتابعة والتوصيات:

### أ. متابعة نشاط التدقيق الداخلي

تعهدت وحدة التدقيق الداخلي خلال سنة 2023 بعدد من مهمات التدقيق الداخلية في اطار تنفيذ البرنامج المصادق عليه من طرف اللجنة الدائمة للتدقيق و المهمات الخاصة المسندة من قبل



الإدارة العامة، وذلك وفقا للجدول التالي:

رقم	المهمة	خاصيات المهمة	فترة التعهد
1	متابعة عمليات الجرد السنوية لسنة 2021.	<p>المخاطر</p> <ul style="list-style-type: none"> <li>- التحقق من الوجود الفعلي لكافة الأصول.</li> <li>- خطر التقادم الفني أو التكنولوجي</li> <li>- تكلفة الاستثمار في الأصول الثابتة و غير ثابتة.</li> <li>- عملية التخلص من الموجودات الثابتة التي زال الانتفاع بها.</li> </ul>	أواخر 2022 و الثلاثية الأولى لسنة 2023
		<p>الأهداف</p> <ul style="list-style-type: none"> <li>- متابعة كافة عمليات الجرد للموجودات الثابتة ، المخزنية و النقدية خلال السنة و في نهاية السنة.</li> <li>- التأكد من سير الجرد حسب المعايير و الإجراءات المعمول بها.</li> </ul>	
		<p>أهم النتائج والتوصيات</p> <ul style="list-style-type: none"> <li>- تحيين المذكرات العامة موضوع الجرد السنوي و توضيح مهام أعضاء الفرق.</li> <li>- جرد الأصول التي زال الإنتفاع بها وخارج الخدمة.</li> <li>- النص على الفصول الغير صالحة للإستعمال ضمن تقارير الجرد.</li> <li>- اعتماد ملصقات مناسبة لجرد المخزونات.</li> </ul>	
2	التدقيق في التصرف في عربات المصلحة بالإدارة الفنية	<p>المخاطر</p> <p>مخاطر الامتثال و هي المخاطر التي يمكن أن تتعرض لها الشركة جراء عدم الامتثال للقوانين و الإجراءات المعمول بها.</p>	الثلاثية الأولى
		<p>الأهداف</p> <p>التثبت من حسن استغلال سيارات المصلحة.</p>	
		<p>أهم النتائج والتوصيات</p> <ul style="list-style-type: none"> <li>- امضاء الأذن بمأموريات لاستعمال عربية مصلحة من قبل المدير الإداري، كما نصت عليه مقتضيات دليل اجراءات الشركة.</li> <li>- الاقتصار على اسناد عربات المصلحة للمسؤولين المدعوين للعمل بنظام الإلزام، ولا لكافة الأعوان الملزمين.</li> <li>- متابعة الأذن بالمأموريات لإستعمال عربات المصلحة لحصص الإلزام ضمن سجل خاص.</li> <li>- النظر في اصدار اجراء يمكن من مزيد ترشيد استعمال واستغلال عربات المصلحة بالإدارة الفنية مع مراعاة مصلحة السير العادي لنشاط الشركة.</li> <li>- تكليف في خطة رئيس قسم أو رئيس قسم أول للتصرف في عربات المصلحة بالإدارة الفنية.</li> </ul>	

الثلاثية الأولى	مخاطر الامتثال و هي المخاطر التي يمكن أن تتعرض لها الشركة جراء عدم الامتثال للقوانين و الإجراءات المعمول بها.	المخاطر	التدقيق في عمليات الفوترة وعمليات الخلاص والإستخلاص (حسابات الحرفاء والمزودين) والعمليات البنكية خلال فترة الفراغ على مستوى الإدارة العامة من 30 ماي 2022 الى حدود 14 جوان 2022.	3
	التحقق من عدم ابرام أي تعهد من قبل الشركة.	الأهداف		
	لم ترصد وحدة التدقيق الداخلي تعهدات مبرمة خلال الفترة المعنية تلزم الشركة على المدى البعيد أو القريب، واقتصرت بعض الأعمال على سريان النشاط اليومي للشركة والتي تمت في اطار المقتضيات المنصوص عليها بدليل الشركة.	أهم النتائج والتوصيات		
الثلاثية الثانية	- مخاطر السرقة و سوء التصرف - استعمال المبالغ لغايات شخصية - تجاوز مبالغ النفقات المضبوطة.	المخاطر	تدقيق فحني لخزنتي المقر الاجتماعي ومحطة رادس	4
	التحقق من تطابق الموجودات مع السجلات.	الأهداف		
	تطابق للموجود الفعلي مع رصيد الخزينة الظاهر في السجلات	أهم النتائج والتوصيات		
الثلاثية الثالثة	- مخاطر السرقة و سوء التصرف - تلف الوصولات.	المخاطر	تدقيق فحني مخزون وصولات المطعم	5
	التحقق من تطابق الموجودات مع السجلات.	الأهداف		
	تطابق للموجود الفعلي مع رصيد الخزينة الظاهر في السجلات	أهم النتائج والتوصيات		



الثلاثية الثالثة	مخاطر الامتثال و هي المخاطر التي يمكن أن تتعرض لها الشركة جراء عدم الامتثال للقوانين و الإجراءات المعمول بها.	المخاطر	التدقيق في التزود موضوع الشراء خارج منظومة الصفقات.	6
	- مدى الامتثال للترتيب والإجراءات المعمول بها والمدرجة ضمن دليل إجراءات الشركة حول التصرف في الشراء خارج منظومة الصفقات. - فحص المعالجات على مستوى منظومة التصرف في الشراء.	الأهداف		
	- مقارنة وتسوية مطالب التزويد العالقة مع الجهة الصادرة عنها (الإدارة المعنية)، وذلك كل سداسية . - التعهد وتنفيذ مطالب التزويد والتدخل ضمن آجال محددة مسبقا وذلك حسب طبيعة الحاجة والطلب. - النص على القيمة المالية التقديرية لطلب التزويد والتدخل ضمن مطلب التزود . - الحرص على ادراج كافة المعايير والمواصفات موضوع مطلب التزويد والتدخل، لمزيد تحسين آجال تلبية المطلب . - تنظيم التصرف في صيانة أسطول عربات الشركة باعتماد اتفاقات في الغرض وتجنب العروض المباشرة.	أهم النتائج والتوصيات		
الثلاثية الثالثة	مخاطر الامتثال و هي المخاطر التي يمكن أن تتعرض لها الشركة جراء عدم الامتثال للقوانين و الإجراءات المعمول بها.	المخاطر	التدقيق في أعمال المخبر	7
	- مدى الإمتثال للترتيب والإجراءات المعمول بها والمدرجة ضمن دليل اجراءات الشركة حول التصرف في المخبر (المنتجات المنقولة للمحروقات الثقيلة والخفيفة). - فحص المعالجات على مستوى منظومة التصرف في المخبر.	الأهداف		
	- سد الشغور في مستوى خطة القسم الرئيسي للمراقبة. - فصل مهام التحليل عن مهام تسلّم، أخذ، حفظ العينات وتسجيل نتائجها وإتلافها. - ادراج جميع الوثائق والتعليقات المتعلقة بالعمل المخبري في دليل جودة يعتمد في الغرض. - تحديد الإجراءات موضوع أشغال المخبر ضمن دليل اجراءات الشركة. وضع خطة لاستمرارية أعمال المخبر PCA.	أهم النتائج والتوصيات		

الثلاثية الثالثة	مخاطر التلف التي يمكن أن يتعرض لها أنبوب الشركة وبعض مكونات المحطات جراء اخلال ضمن منظومة الحماية المهبطية	المخاطر	التدقيق في اعمال الحماية المهبطية للأنبوب	8
	<ul style="list-style-type: none"> <li>- مدى الامتثال للترتيب والإجراءات المعمول بها والمدرجة ضمن دليل إجراءات الشركة .</li> <li>- فحص التقارير موضوع أعمال الحماية المهبطية.</li> <li>- متابعة الملاحظات موضوع مهمة تشخيص منظومة الحماية المهبطية خلال سنة 2021.</li> </ul>	الأهداف		
	<ul style="list-style-type: none"> <li>- اعتماد تقارير متابعة الإصلاحات موضوع الشوائب المرصودة بمنظومة الحماية المهبطية.</li> <li>- الفصل بين محام رصد الشوائب ،القيام بالإصلاحات الضرورية والمتابعة الضرورية.</li> <li>- اعداد اجراء خاص، يضمن بدليل الإجراءات، لمتابعة ومراقبة منظومة الحماية المهبطية.</li> <li>- اعداد برنامج سنوي لتحديد أشغال مراقبة منظومة الحماية المهبطية ومتابعة تنفيذه.</li> </ul>	أهم النتائج والتوصيات		
الثلاثية الرابعة	مخاطر الامتثال و هي المخاطر التي يمكن أن تتعرض لها الشركة جراء عدم الامتثال للقوانين و الإجراءات المعمول بها	المخاطر	التدقيق في أجور شهر أفريل 2023	9
	<ul style="list-style-type: none"> <li>-مدى الامتثال للترتيب والإجراءات المدرجة بدليل اجراءات الشركة.</li> <li>-مدى التحقق من مختلف العناصر المكونة للأجور.</li> <li>- مدى مراقبة كشوف الأجور و صرفها.</li> </ul>	الأهداف		
	<ul style="list-style-type: none"> <li>-التقيد بالمهام الموكولة لكل خطة لإضفاء أكثر نجاعة في رقابة اعداد الأجور.</li> <li>-حالة القائمة الشهرية المفصلة للتأخيرات الى الإدارات المعنية.</li> <li>- الحرص على تعليل انجاز الساعات الإضافية ببعض القوائم وذكر الأسباب الفعلية مع عدم الإقتصار على عبارة "ضرورة العمل".</li> </ul>	أهم النتائج والتوصيات		

الثلاثية الرابعة	مخاطر الامتثال و هي المخاطر التي يمكن أن تتعرض لها الشركة جراء عدم الامتثال للقوانين و الإجراءات المعمول بها	المخاطر	التدقيق في وضعية العقود الجارية ( عقود الصيانة و عقود الارتفاق).	10
	- التثبيت من حفظ العقود. - متابعة تنفيذ وادارة العقود موضوع المهمة.	الأهداف		
	-متابعة تنفيذ عقود الصيانة والتثبيت من تنفيذ مقتضياتها. -جرد العقود الجارية والتثبيت من جدوى العقود التي طال اعتمادها لأكثر من 20 سنة. -تسوية الوضعية لبعض العقود السارية (مفعلة أو تم فسخها). -تعويض عقود الصيانة الضرورية الغير مفعلة. -التنصيب على الضمانات المالية الضرورية بكراسات الشروط وعقود الصيانة. -جرد عقود واتفاقات الإرتفاق ضمن أعمال لجنة تحدث في الغرض. -رقنة كافة العقود لتسهيل عملية الإطلاع وتجنب ضياع واتلاف الملفات. -القيام باستشارة للتثبيت من الوضعية الإستحقاقية لكل قطع الأراضي وهوية المالكين لدى أحد المكاتب المختصة.	أهم النتائج والتوصيات		
الثلاثية الرابعة	مخاطر الامتثال و هي المخاطر التي يمكن أن تتعرض لها الشركة جراء عدم الامتثال للقوانين المعمول بها.	المخاطر	ارتكاب مخالفة تجاوز السرعة المراقبة بالرادار الآلي	11
	التثبيت من استغلال سيارات المصلحة.	الأهداف		
	- التعهد بخلاص مبلغ الخطية لتفادي مضاعفته خارج آجال الخلاص. - اتخاذ الإجراءات الضرورية تجاه سائق العربة المعنية. - الإعلام بهوية السائق المخالف في الآجال المذكور أعلاه، بمقتضى القسمة المصاحبة.	أهم النتائج والتوصيات		



الثلاثية الرابعة	مخاطر عدم الامتثال للترتيب والإجراءات المعمول بها والمدرجة ضمن دليل إجراءات الشركة . مخاطر عدم العناية بالأسطول باعتباره مكون هام لأصول الشركة.	المخاطر	التدقيق في التصرف في صيانة عربات الشركة	12
	مدى الامتثال للترتيب والإجراءات المعمول بها والمدرجة ضمن دليل إجراءات الشركة . مدى العناية بالأسطول باعتباره مكون هام لأصول الشركة.	الأهداف		
	اعداد اجراء ينظم عمليات الصيانة ويتماشى مع خصوصية نشاط الشركة. اعداد ملفات متابعة لجميع العربات تحتوي على معطيات شاملة لأسطول العربات (الصيانة، التأمين...). اعداد جداول متابعة لتغيير زيوت العربات. اعداد ملف لمتابعة استرجاع مصاريف الصيانة طبقا لعقد التأمين الجاري.	أهم النتائج والتوصيات		
	مدى احترام اجراءات قبول ملفات مترشحين الخاصة بتنفيذ انتدابات بعنوان سنة 2021 وما قبلها. حيثيات ضياع ظرف خارجي لأحد المترشحين.	الأهداف		
	اعادة تنظيم المناظرة في الخطط C3/2021 C2/2021 C1/2021 C6/2021 C5/2021 C4/2021 لتجنب أي تأويلات من شأنها أن تمس من مصداقية المناظرة.	أهم النتائج والتوصيات		

- قدمت النتائج المضمنة بتقارير الوحدة، موضوع مهمات التدقيق الداخلي، لمحة حول نشاط الرقابة الداخلية للفترة المعنية، مع رفع جملة من الملاحظات والتوصيات لمعالجة أوجه القصور المرصودة خلال أعمال التدقيق.

وقد تمحورت التوصيات، أساسا، حول عناصر التطوير والتحسين التالية:

- عرض مقارنة بين محتوى البرنامج السنوي، وما تم انجازه عند اعداد تقرير نشاط وحدة التدقيق الداخلي.
  - ضرورة التقيد بالبرنامج وعرض أي تحيين على أنظار اللجنة الدائمة للتدقيق، للمصادقة.
  - النص على أهم الشوائب التي تم رصدها وتضمينها بتقارير التدقيق الداخلي، بتقرير النشاط لسنة 2023.
  - الحرص على متابعة مدى التكفل برفع الشوائب والنقائص المدرجة بتقارير التدقيق الداخلي.
- و صادقت اللجنة الدائمة للتدقيق على تقرير نشاط وحدة التدقيق الداخلي لسنة 2023 مع التوصية بعرضه على أنظار مجلس الإدارة في اطار تقديم التقرير السنوي للشركة لسنة 2023.

كما صادقت اللجنة الدائمة للتدقيق على برنامج التدقيق الداخلي لسنة 2024 خلال جلسة 26 فيفري 2024، وقد شملت مهمات التدقيق المزمع تنفيذها أغلب المجالات بالشركة، الإدارية المالية والفنية كالتالي:

ع/ر	المهمة	جوانب المهمة و أهدافها
1	التدقيق في مراقبة مسار وسلامة الأنبوب	- تطبيق الإجراءات المنصوص عليها بنص الترتيب الجارية. - متابعة الوحدة المعنية للأشغال المحاذية لمسار الأنبوب - متابعة أعمال لجنة السلامة المهنية واللجنة التقنية لمتابعة سلامة المنشآت.
2	التدقيق في الساعات الإضافية لشهر مارس 2024.	التحقق من مدى احترام الاجراءات المنصوص عليها بدليل الإجراءات.
3	التدقيق في استخلاص الديون (الحرفاء)	- التحقق من مدى احترام الاجراءات المنصوص عليها بدليل الإجراءات. - التحقق من مدى احترام العقود السارية.
4	التدقيق في استهلاك وقود سيارات المصلحة	التحقق من مدى احترام الاجراءات المنصوص عليها بدليل الإجراءات.
5	التدقيق في التصرف في الصندوق الإجتماعي	التحقق من مدى احترام الاجراءات المنصوص عليها بالمذكرة العامة موضوع التصرف في الصندوق الإجتماعي.
6	التدقيق في أشغال الصيانة	مدى الامتثال للترتيب والإجراءات المعمول بها والمدرجة ضمن دليل إجراءات الشركة حول التصرف في أعمال الصيانة، مع متابعة أعمالها .
7	إجراء الجرد المفاجئ	التحقق من مطابقة الموجود الفعلي مع رصيدها الظاهر في السجلات للنقد و لوصولات الأكل.
8	عمليات الجرد السنوية	- متابعة كافة عمليات الجرد للموجودات الثابتة ، المخزنية و النقدية خلال السنة و في نهاية السنة. - التأكد من سير الجرد حسب المعايير و الإجراءات المعمول بها



ب. تقارير الرقابة الداخلية :

1. متابعة تقارير الرقابة الداخلية لسنوات 2022-2021-2020-2019-2018-2017-2016-2015

الوضعية	2022	2021	2020	2019	2018	2017	2016	التوصية
لم يتم التعهد بعد								اعداد منظومة لإدارة الجودة وفقا لمتطلبات معيار ISO 9001
لم يتم التعهد بعد					X	X	X	اعداد قانون اطار لتحديد حاجيات الشركة من الموارد البشرية
لم يتم التعهد بعد			X		X	X		وضع منهج استشارافي حول توظيف المهارات وتطويرها (GPEC)
تم اعداد كراس شروط وعرضه على أنظار اللجنة الدائمة للتدقيق		X		X	X	X	X	اعداد دليل جبائي
اعلان طلب عروض غير مثمر			X	X	X	X	X	تحيين دليل اجراءات الشركة
لم يتم التعهد بعد						X	X	اعداد ملفات مهنية لتعريف ومتابعة الخطط الوظيفية وضمان التقييم الدوري للمهارات وخاصة على مستوى الإدارة الفنية
لم يتم التعهد بعد					X			وضع تطبيقة اعلامية لمتابعة تدرج وترقيات الأعوان
في طور التعهد		X	X		X			اعداد اجراء ينظم التصرف في عمليات التوظيفات (اعداد وتنفيذ)
اعلان طلب عروض غير مثمر				X				تخطيط المخاطر
تم التعهد			X	X		X		تسوية وضعية ثلاث قطع أراضي
تم التعهد		X						تكوين لجنة للنظر في تبويب أصول الشركة من مخزون وأصول ثابتة





- التعهد بتحديد المخزونات التي زال الإنتفاع بها ضمن لجنة خاصة تعد في الغرض، ثم عرضها على أنظار اللجنة المختصة.
  - تحديد الأرصدة التي طال عهداها والغير مبررة، ضمن تقرير يعد في الغرض، وعرضه على أنظار اللجنة الدائمة للتدقيق.
  - اعداد اجراء ينظم التصرف في التوظيفات المالية.
  - تسوية المبالغ المرصودة ضمن الحسابات المفتوحة لدى بعض المؤسسات المالية.
  - فتح حسابات فرعية لبعض حسابات الأعباء لتقييد محاسبي حسب طبيعة العبء.
- هذا وقد أوصت اللجنة الدائمة للتدقيق بمتابعة ما ورد بتقرير الرقابة الداخلي لسنة 2023، و عرض مدى الشروع في تنفيذ التوصيات على أنظار اللجنة خلال الجلسات القادمة.

### ث. أعمال الجرد السنوية لسنة 2023

- توصلت اللجنة الدائمة للتدقيق بنتائج أعمال الجرد ضمن محاضر الجرد السنوية للسنة المحاسبية 2023، وذلك تطبيقا للمذكرات العامة الصادرة عن الإدارة العامة للشركة، موضوع تنظيم أشغال الجرد السنوي.
- وقد تقدمت بالتوصيات التالية :
- تثبيت ملصقات، غير قابلة للتلف، على كافة مكونات أصول الشركة تضمن متابعتها بصفة دائمة خلال أعمال الجرد أو خلال الإستغلال العادي.
  - حفظ ومتابعة بعض المواد الهامة بالشركة على غرار السائل الرغوي والسائل المستعمل لحماية الأنبوب من التآكل وكل المواد التي من شأنها أن تشكل خطر عند الاستعمال أو الخزن، و ذلك ضمن سجلات متابعة يقع مراقبتها بصفة دورية من قبل المسؤولين المباشرين.
  - ادراج جرد الصكوك الواردة على الشركة ضمن المذكرات العامة موضوع أشغال الجرد السنوي لقيمتها الثابتة.
  - تضمين المعطيات الضرورية بتقارير الجرد السنوية موضوع حصر الكميات المتبقية بالبطاقات الذكية agilis كالنص على استهلاك مفصل لكل عربة ومقارنته مع الكميات المزودة والأخرى المستهلكة.
  - التنصيص صراحة على المخزون النظري لمقتطعات الأكل، المدون بسجلات الشركة، بتقارير الجرد لتبين عدم وجود فوارق بين النظري والموجودات.
  - الحرص على ارجاع الضمانات المستكملة لكافة الإجراءات والتواصل مع العارضين لتسوية الوضعية، مع التأكيد على التثبت من أوامر الخلاص والأخذ بعين الاعتبار محتوى وثائق الضمانات لضمان تنفيذ

الصفقات واحترام بنود التعاقد وحسن التصرف في هذه الضمانات.

- تضمين ملاحظات ضمن تقارير الجرد للضمانات حول المال والوضعية الراهنة (محل نزاع، في طور القبول...).
- استكمال الإجراءات القانونية للإعلام بضياع البطاقتين الرماديتين واستخراج نضيرين في الغرض.
- تجهيز عربات الشركة بالمعدات الضرورية، خاصة منها، معدات الإطفاء والحماية والإطارات المطاطية الاحتياطية.
- عرض استكمال طرح المعدات المضمنة بتقارير الجرد والتي لم يتم رصدها خلال أشغال الجرد السنوية لسنة 2023 و حيث كانت موضوع توصية من قبل اللجنة الدائمة للتدقيق، في جلساتها السابقة، بطرحها من أصول الشركة بعد مصادقة مجلس الإدارة.

### ج. اعداد وتقديم القوائم المالية

#### 1. ج متابعة التوصيات لسنوات 2015-2016-2017-2018-2019-2020-2021-2022

الوضعية	2022	2021	2020	2019	2018	2017	2016	التوصية
تم التعهد في طور التقاضي			X	X	X			تسوية المبالغ المسجلة بعنوان مدخرات لنقص قيمة القروض المسندة للأعوان
تم التعهد تم مراسلة وزارة الإشراف في الغرض		X	X	X	X	X	X	اعادة اثارة طلب استرجاع الأجرور والمستحقات التي تم صرفها لفائدة أحد الأعوان الملحقين لدى وزارة الإشراف
تم التعهد تم مراسلة الوزارة المعنية في الغرض		X	X	X	X		X	اعادة اثارة طلب استخلاص الإشعار موضوع استرجاع أعباء تحويل الأنبوب لفائدة وزارة التجهيز



تم التعهد تم اعداد مشروع، في طور المصادقة		X	X	X	X	X	X	سياسة تخصيص مدخرات
تم التعهد (تم طرح جزئي للأجهزة المرصودة)			X					مال عدد2 حاسوب وعدد 16 هاتف مفقود و عدد 1 منظار
تم التعهد	X							النص على تسمية الوزارات باعتماد التسميات الرسمية المعتمدة

## 2.ج القوائم المالية لسنة 2023

اطلعت اللجنة الدائمة للتدقيق على القوائم المالية للسنة المحاسبية 2023، وأوصت بعرضها على أنظار مجلس الإدارة لضبطها.

هذا وقد تم التطرق خلال الاطلاع على القوائم المالية الى المؤشرات التالية :

حول عوامل تطور النتيجة المحاسبية لسنة 2023 : سجلت شركة النقل بواسطة الأنايب خلال سنة 2023 نتيجة إيجابية بلغت **8 696 848** ديناراً مقابل نتيجة ايجابية تقدر بـ **9 377 564** ديناراً خلال سنة 2022 أي بتغيير سلبي يساوي **680 716** دينار أي بنسبة **7.25 %**. هذا التغيير السلبي ناتج بالخصوص عن انخفاض:

✓ المداخل بـ **1 708 252** دينار

✓ الأرباح العادية الأخرى بـ **504 949** دينار

○ مقابل ارتفاع :

✓ إيرادات التوظيفات بـ **1 279 435** دينار

هذا وتم استعراض أسباب التغييرات الحاصلة (بين سنة 2022 و 2023) على مستوى المداخل حيث سجلت خلال سنة 2023 انخفاض بقيمة **1 708 252** ديناراً مقارنة بالمداخل خلال سنة 2022 أي بنسبة **10.19 %**. و يفسر هذا التراجع بـ:

✓ انخفاض الكميات المنقولة عبر أنبوب بنزرت - رادس و الأنابيب الفرعية بنسبة 12.97 % أي بمبلغ يقدر بـ 1 838 984 ديناراً و ذلك نتيجة لتوقف توريد الغازوال الخالي من الكبريت بمصفاة بنزرت بصفة وقتية للقيام بعمليات صيانة للخزانات بالإضافة لتراجع كميات الغازوال العادي الموردة عبر ميناء بنزرت.

✓ مقابل ارتفاع المداخيل عبر أنبوب نقل وقود الطائرات بنسبة 10.30 % أي بمبلغ يقدر بـ 732 130 ديناراً و ذلك ناتج عن ارتفاع سعر النقل بداية من شهر ديسمبر 2022 بنسبة 12 %.

هذا وقد تم التوصية، بعد الإطلاع على ما ورد بالقوائم المالية لسنة 2023، خاصة بـ :

- تحليل الرصيد الحاصل للحساب الجاري للحرفاء في موفى سنة 2023 وتوضيح قيمته المرصودة بالسجلات المحاسبية للشركة وكيفية استخلاصه.
- التنصيص على أسباب الفوارق والتغيرات الحاصلة بين سنتي 2022 و 2023 للحريف اولاً اترجي.
- تحليل الفوارق المرصودة على مستوى أرصدة المزودين والحرفاء باعتبار سياسة الإستخلاص والدفوعات.
- الحرص على استكمال مشروع سياسة المدخرات.
- ادراج ايضاحات حول الأصول غير المادية بالقوائم المالية.
- ادراج الإيضاحات الضرورية حول الأصول الثابتة في طور الإنشاء موضوع مشروع الصخرة الساحل وماله.
- تضمين ايضاحات حول كافة التوظيفات المالية على المدى القصير والمدى البعيد.
- مزيد توضيح عنوان الأعباء المالية الصافية المدرج بقائمة النتائج و التنصيص على مصدرها.



## ح. الامتثال للالتزامات والتراتب الجاري بها العمل

أوفت شركة النقل بواسطة الأنايب، خلال السنة المالية 2023، بالتزاماتها تبعا للقوانين والتراتب الجاري بها العمل والمتعلقة بالإفصاح ونشر المعلومات للعموم، وذلك وفقاً لأحكام :

- ✓ القانون عدد 117 لسنة 1994 والمؤرخ في 14 نوفمبر 1994 المتعلق بإعادة تنظيم السوق المالية.
- ✓ القانون عدد 96 لسنة 2005 والمؤرخ في 18 أكتوبر 2005 المتعلق بتدعيم سلامة العلاقات المالية.
- ✓ القانون عدد 47 لسنة 2019 والمؤرخ في 29 ماي 2019 المتعلق بتحسين مناخ الاستثمار.

### رأي اللجنة الدائمة للتدقيق

تعتبر البيئة الرقابية لشركة النقل بواسطة الأنايب بيئة رقابية متكاملة، نظرا لحيازة الشركة لنظام رقابة داخلي قيم وذو فاعلية، مما يمكنها من التحقق المتواصل من حماية الأصول و من مصداقية التقييم المحاسبي وصحته ومن الحسابات السنوية الناتجة عنه.

رئيس اللجنة الدائمة للتدقيق

خالد الباجي

